

THERE FOR YOU

NÓS GOSTAMOS DE ESTAR À FRENTE, MAS, O QUE MAIS GOSTAMOS, É DE ESTAR AO SEU LADO.

2 0 2 0

Roca | Cerámica

THERE FOR YOU

Nós gostamos de olhar nos olhos e de dar as mãos.
Nós gostamos de conversar, mesmo que seja sobre o tempo ou sobre o jogo de ontem.
E o sol, ah! Nós amamos o sol.

Nós gostamos de celebrar a vida. E suas maravilhas.
Nós gostamos de transformar ideias em realidade.
E gostamos ainda mais se isto trouxer um sorriso.

Nós gostamos de estar à frente, mas nós nunca trocaremos uma boa conversa por tecnologia.
Nós gostamos de saber que todos somos diferentes, e que nossas necessidades não são as mesmas.
Nós gostamos de design. Ainda mais se o design facilitar a vida.

Nós gostamos das coisas organizadas.
E também de jogar tudo pro alto algumas vezes.
E pensar sobre o futuro. Pensar nos outros.
Naqueles que estão perto. E longe.
Nós gostamos de lembrar que as coisas mais importantes são criadas em conjunto, como uma família.

Mas, o que mais gostamos, é de estar ao seu lado.
É por isso que nós sempre estivemos presentes, do nosso jeito, por mais de 100 anos.

We like to look each other in the eye. And extend a welcoming hand. We like to chat, even if it is just about the weather or yesterday's game. And the sun. We love the sun. We like to celebrate life. And its wonders. We like to transform ideas into reality. And we like it even more if it brings a smile. We like to be at the forefront, but we'd never switch a conversation for technology. We like to acknowledge that we are all uniquely different, and our needs are not the same. We like design. If design makes life easier. We like order. And also like to throw it all up in the air sometimes! And think to the future. Thinking of others. Of those who are near. And afar. We like to remember that most significant things are built together, as a family. But, what we like most of all, is to be by your side. That's why we've always been there, the way we like it, for over 100 years.

Nos gusta mirar a los ojos, y darnos la mano, nos gusta charlar, aunque sea solo del tiempo, o del partido de ayer. ¿y el sol? nos encanta el sol! Nos gusta celebrar la vida. ¿Y la magia? Nos gusta convertir una idea en algo real, y aun nos gusta más si eso puede provocar una sonrisa. Nos gusta estar a la última, pero no causaríamos la tecnología para sustituir una conversación. Nos gusta reconocer que no somos todos iguales y ni tenemos las mismas necesidades. Nos gusta el diseño, si diseño quiere decir hacernos la vida más fácil. Nos gusta el orden y también poder romperlo de vez en cuando, y pensar en el futuro y los demás, en los de aquí y en los de ahí. Nos gusta recordar que somos una familia, y que las cosas importantes se construyen juntos, pero lo que más nos gusta es acompañarte y estar contigo, por eso no hemos dejado de hacerlo como los gusta desde hace más de 100 años.

Collection

2 0 2 0

A criatividade por muitas vezes não se explica, se percebe.
O marco de um novo ciclo, de um novo tempo e de um novo
luxo começa aqui.

Creativity is often not explained, it is perceived.
The milestone of a new cycle, a new time, and a new luxury begins here.
Muchas veces, la creatividad no se explica, se percibe.
El marco de un nuevo ciclo, de un nuevo tiempo y de un nuevo lujo comienza aquí.



THERE FOR YOU

COLEÇÕES PARA VOCÊ DAR SIGNIFICADO E RESSIGNIFICAR A EXUBERÂNCIA DA CERÂMICA

Criar no presente, pensando no futuro. A Roca Cerâmica combina tecnologia, visão de futuro e design em benefício do coletivo: do sustentável, das pessoas e do planeta. Para nós, buscar a essência está nas estrelinhas, no processo de olhar para dentro e despertar o potencial criativo que surge no elo entre o desejo e o real.

Em um diálogo afinado, clássico e contemporâneo marcam o início de um de um novo ciclo. Nossos lançamentos apresentam peças onde o luxo permeia com fluidez o que é feito pelo o homem e o que é esculpido pela natureza, e invadem pisos e paredes para fazer o olho brilhar e o coração pulsar com o inusitado que encanta.

Roca Collection 2020
Um brinde a elegância,
ao belo e ao que faz a
diferença no mundo!

COLLECTIONS FOR YOU TO FRAME AND REFRAME THE EXUBERANCE OF CERAMICS


Creating in the present, thinking about the future. Roca Cerâmica combines technology, vision of the future and design for the common benefit: sustainable, people and the planet. For us, searching for the essence is in the details, in the process of looking inward and awakening the creative potential that appears in the link between desire and reality. In a refined dialogue, classic and contemporary delineate the beginning of a new cycle. Our launches feature pieces in which luxury permeates fluidly what is made by man and what is sculpted by nature, and invade floors and walls to make our eyes shine and our heart beat with the enchanting unusual. **Roca Collection 2020**. toast to elegance, beauty and to what makes the difference in the world!

COLECCIONES PARA DAR SIGNIFICADO Y RESIGNIFICAR LA EXUBERANCIA DE LA CERÁMICA

Crear en el presente, pensando en el futuro. Roca Cerámica combina tecnología, visión de futuro y diseño en beneficio de lo colectivo: de lo sustentable, de las personas y del planeta. Para nosotros, buscar la esencia está entre líneas, en el proceso de mirar hacia adentro y despertar el potencial creativo que surge en el eslabón entre el deseo y la realidad. En un diálogo armonioso, lo clásico y lo contemporáneo marcan el inicio de un nuevo ciclo. Nuestros lanzamientos presentan piezas donde el lujo impregna con fluidez aquello que es realizado por el hombre y aquello que es esculpido por la naturaleza, e invaden pisos y paredes que hacen brillar la mirada y latir el corazón con lo inusitado que encanta. **Roca Collection 2020**. ¡Un brindis por la elegancia, por lo bello y por lo que marca la diferencia en el mundo!

Allure

Porcelanato Esmaltado Polido
Glazed Polished Porcelain | Porcelanato Esmaltado Polido
Porcelanato Esmaltado
Glazed Porcelain | Porcelanato Esmaltado



100X200 cm | 39 3/8"X78 47/64"



LÂMINAS 100X200 | Junta Mínima de 2,0 mm
 TILES 100X200 | Minimum Joint of 2,0 mm
 LÁMINAS 100X200 | Junta Mínima de 2,0 mm

Allure


Porcelanato Esmaltado Polido
Glazed Polished Porcelain | Porcelanato Esmaltado Polido

Porcelanato Esmaltado
Glazed Porcelain | Porcelanato Esmaltado

Descrição	Peças/caixas	Peças/pacotes	m ² /Caixa	Caixas/Pallet	Espessura	m ² /Pallet
LM ALLURE MC 100X200 RET	44	0	88,00	0	7,0 mm	88,00
LM ALLURE ST 100X200 RET	44	0	88,00	0	7,0 mm	88,00



LM ALLURE MC 100X200 RET | FIC02ZF04
 100X200 cm | 39 3/8"X78 47/64"



LM ALLURE ST 100X200 RET | FIC01ZF04
 100X200 cm | 39 3/8"X78 47/64"



Alpi Roca | Select

Porcelanato Esmaltado Polido
Glazed Polished Porcelain | Porcelanato Esmaltado Polido

Porcelanato Esmaltado
Glazed Porcelain | Porcelanato Esmaltado



119,5X250 cm | 47 3/64"X98 27/64"




 LASTRAS | Junta Mínima de 2,0 mm
 SLABS | Minimum Joint of 2,0 mm
 LASTRAS | Junta Mínima de 2,0 mm

Roca | Select **Alpi**


Porcelanato Esmaltado Polido
 Glazed Polished Porcelain | Porcelanato Esmaltado Polido

Porcelanato Esmaltado
 Glazed Porcelain | Porcelanato Esmaltado

Descrição	Peças/caixas	Peças/pacotes	m ² /Caixa	Caixas/Pallet	Espessura	m ² /Pallet
LM MARBLE VERDE ALPI MC 120X250 RET	30	0	89,63	0	7,0 mm	89,63
LM MARBLE VERDE ALPI MT 120X250 RET	30	0	89,63	0	7,0 mm	89,63



LM MARBLE VERDE ALPI MC 120X250 RET | FZB01HS21
 119,5X250 cm | 47 3/64"X98 27/64"



LM MARBLE VERDE ALPI MT 120X250 RET | FZB02HS21
 119,5X250 cm | 47 3/64"X98 27/64"



Alvor

Porcelanato Plus
Plus Porcelain | Porcelanato Plus




16X120 cm | 6 19/64" X47 1/4"



29,5X120 cm | 11 39/64"X47 1/4"




 PRODUTO RETIFICADO | Junta Mínima de 1,0 mm
 RECTIFIED PRODUCT | Minimum Joint of 1,0 mm
 PRODUCTO RECTIFICADO | Junta Mínima de 1,0 mm

Alvor

Porcelanato Plus
 Plus Porcelain | Porcelanato Plus

Descrição	Peças/caixas	Peças/pacotes	m ² /Caixa	Caixas/Pallet	Espessura	m ² /Pallet
PP ALVOR NATURAL MT 16X120 RET	5	0	0,96	64	10,0 mm	61,44
PP ALVOR NATURAL ABS 16X120 RET	5	0	0,96	64	10,0 mm	61,44
PP ALVOR NATURAL MT 30X120 RET	4	0	1,42	36	10,0 mm	51,12
PP ALVOR NATURAL ABS 30X120 RET	4	0	1,42	36	10,0 mm	51,12



PP ALVOR NATURAL MT 16X120 RET | FDS01AQ25
 16X120 cm | 6 19/64" X47 1/4"



PP ALVOR NATURAL ABS 16X120 RET | FDS02AQ25
 16X120 cm | 6 19/64" X47 1/4"



PP ALVOR NATURAL MT 30X120 RET | FDS015N25
 29,5X120 cm | 11 39/64"X47 1/4"



PP ALVOR NATURAL ABS 30X120 RET | FDS025N25
 29,5X120 cm | 11 39/64"X47 1/4"




Artisan

Porcelanato Plus
Plus Porcelain | Porcelanato Plus
Piso Grês
Floor Tiles | Piso Gres



19,8X19,8 cm / 7 51/64"X7 51/64"



89,5X89,5 cm | 35 15/64"X35 15/64"



 PISO GRÉS | Junta Mínima de 3,0 mm
FLOOR TILES | Minimum Joint of 3,0 mm
PISO GRÉS | Junta Mínima de 3,0 mm


 PRODUTO RETIFICADO | Junta Mínima de 1,0 mm
RECTIFIED PRODUCT | Minimum Joint of 1,0 mm
PRODUCTO RECTIFICADO | Junta Mínima de 1,0 mm

Artisan


Porcelanato Plus
Plus Porcelain | Porcelanato Plus

Piso Grês
Floor Tiles | Piso Gres


Descrição	Peças/caixas	Peças/pacotes	m ² /Caixa	Caixas/Pallet	Espessura	m ² /Pallet
PS ARTISAN ANTRACITA MT 20X20	30	0	1,18	80	8,2 mm	94,4
PS ARTISAN GRIS MT 20X20	30	0	1,18	80	8,2 mm	94,4
PP ARTISAN ANTRACITA MT 90X90 RET	2	0	1,62	40	10,0 mm	64,8
PP ARTISAN ANTRACITA ABS 90X90 RET	2	0	1,62	40	10,0 mm	64,8
PP ARTISAN GRIS MT 90X90 RET	2	0	1,62	40	10,0 mm	64,8
PP ARTISAN GRIS ABS 90X90 RET	2	0	1,62	40	10,0 mm	64,8




PP ARTISAN ANTRACITA MT 90X90 RET | FZ1019B10
89,5X89,5 cm | 35 15/64"X35 15/64"




PP ARTISAN ANTRACITA ABS 90X90 RET | FZ1039B10
89,5X89,5 cm | 35 15/64"X35 15/64"




PS ARTISAN ANTRACITA MT 20X20 | FPF01MB02
19,8X19,8 cm | 7 51/64"X7 51/64"



PP ARTISAN GRIS MT 90X90 RET | FZ1019B02
89,5X89,5 cm | 35 15/64"X35 15/64"



PP ARTISAN GRIS ABS 90X90 RET | FZ1039B02
89,5X89,5 cm | 35 15/64"X35 15/64"




PS ARTISAN GRIS MT 20X20 | FPF02MB02
19,8X19,8 cm | 7 51/64"X7 51/64"



Athea

Porcelanato Esmaltado Polido
Glazed Polished Porcelain | Porcelanato Esmaltado Polido

Porcelanato Esmaltado
Glazed Porcelain | Porcelanato Esmaltado



119,5X119,5 cm | 47 3/64"X47 3/64"

LM ATHEA ST 120X120 RET





PRODUTO RETIFICADO | Junta Mínima de 1,0 mm
 RECTIFIED PRODUCT | Minimum Joint of 1,0 mm
 PRODUCTO RECTIFICADO | Junta Mínima de 1,0 mm

Athea

Porcelanato Esmaltado Polido
Glazed Polished Porcelain | Porcelanato Esmaltado Polido

Porcelanato Esmaltado
Glazed Porcelain | Porcelanato Esmaltado

Descrição	Peças/caixas	Peças/pacotes	m ² /Caixa	Caixas/Pallet	Espessura	m ² /Pallet
LM ATHEA MC 120X120 RET	2	0	2,85	32	7,0 mm	91,2
LM ATHEA ST 120X120 RET	2	0	2,85	32	7,0 mm	91,2



LM ATHEA MC 120X120 RET | FRV01E804
 119,5X119,5 cm | 47 3/64"X47 3/64"



LM ATHEA ST 120X120 RET | FRV02E804
 119,5X119,5 cm | 47 3/64"X47 3/64"



Athos Roca | Select


Porcelanato Esmaltado Polido
Glazed Polished Porcelain | Porcelanato Esmaltado Polido

Porcelanato Esmaltado
Glazed Porcelain | Porcelanato Esmaltado

Revestimiento para Pared
Wall Tiles | Revestimiento para Pared



40X120 cm | 15 3/4"X47 1/4"



119,5X119,5 cm | 47 3/64"X47 3/64"



119,5X250 cm | 47 3/64"X98 27/64"



REVESTIMENTO PARA PAREDE | Junta Mínima de 1,0 mm
 WALL TILES | Minimum Joint of 1,0 mm
 REVESTIMIENTO PARA PARED | Junta Mínima de 1,0 mm



LASTRAS | Junta Mínima de 2,0 mm
 SLABS | Minimum Joint of 2,0 mm
 LASTRAS | Junta Mínima de 2,0 mm



PRODUTO RETIFICADO | Junta Mínima de 1,0 mm
 RECTIFIED PRODUCT | Minimum Joint of 1,0 mm
 PRODUCTO RECTIFICADO | Junta Mínima de 1,0 mm



Roca | Select **Athos**
 Porcelanato Esmaltado Polido
Glazed Polished Porcelain | Porcelanato Esmaltado Polido
 Porcelanato Esmaltado
Glazed Porcelain | Porcelanato Esmaltado
 Revestimento para Parede
Wall Tiles | Revestimiento para Pared

Descrição	Peças/caixas	Peças/pacotes	m ² /Caixa	Caixas/Pallet	Espessura	m ² /Pallet
RV ATHOS MT 40X120 RET	4	0	1,92	32	12 mm	61,44
LM ATHOS MC 120X120 RET	2	0	2,85	32	7,0 mm	91,2
LM ATHOS ST 120X120 RET	2	0	2,85	32	7,0 mm	91,2
LM ATHOS MC 120X250 RET	30	0	89,63	0	7,0 mm	89,63
LM ATHOS ST 120X250 RET	30	0	89,63	0	7,0 mm	89,63



RV ATHOS MT 40X120 RET | FFC01MCO1
 40X120 cm | 15 3/4"X47 1/4"



LM ATHOS MC 120X120 RET | FFC01E801
 119,5X119,5 cm | 47 3/64"X47 3/64"



LM ATHOS ST 120X120 RET | FFC02E801
 119,5X119,5 cm | 47 3/64"X47 3/64"



LM ATHOS MC 120X250 RET | FFC02HS01
 119,5X250 cm | 47 3/64"X98 27/64"




LM ATHOS ST 120X250 RET | FFC01HS01
 119,5X250 cm | 47 3/64"X98 27/64"



Bauhaus

Revestimento para Parede
Wall Tiles | Revestimiento para Pared



21,5X21,5 cm | 8 15/32"X8 15/32"

RV BAUHAUS GRAPHITE MT 215X21,5






REVESTIMENTO PARA PAREDE | Junta Mínima de 1,5 mm
 WALL TILES | Minimum Joint of 1,5 mm
 REVESTIMIENTO PARA PARED | Junta Mínima de 1,5 mm

Bauhaus

Revestimento para Parede
 Wall Tiles | Revestimiento para Pared

Descrição	Peças/caixas	Peças/pacotes	m ² /Caixa	Caixas/Pallet	Espessura	m ² /Pallet
RV BAUHAUS WHITE MT 21,5X21,5	20	0	0,93	116	8,5 mm	107,88
RV BAUHAUS GRAPHITE MT 21,5X21,5	20	0	0,93	116	8,5 mm	107,88
RV BAUHAUS BLUE MT 21,5X21,5	20	0	0,93	116	8,5 mm	107,88



RV BAUHAUS WHITE MT 21,5X21,5 | F7001FY01
 21,5X21,5 cm | 8 15/32"X8 15/32"

G1 V2 id



RV BAUHAUS GRAPHITE MT 21,5X21,5 | F7001FY16
 21,5X21,5 cm | 8 15/32"X8 15/32"

G1 V2 id



RV BAUHAUS BLUE MT 21,5X21,5 | F7001FY15
 21,5X21,5 cm | 8 15/32"X8 15/32"

G1 V2 id

Block

Revestimento para Parede
Wall Tiles | Revestimiento para Pared



15,4X15,4 cm | 6 1/6"X6 1/6"



RV BLOCK BLACK MT 15,4X15,4



REVESTIMENTO PARA PAREDE | Junta Mínima de 1,5 mm
 WALL TILES | Minimum Joint of 1,5 mm
 REVESTIMIENTO PARA PARED | Junta Mínima de 1,5 mm



Block

Revestimento para Parede
 Wall Tiles | Revestimiento para Pared

Descrição	Peças/caixas	Peças/pacotes	m ² /Caixa	Caixas/Pallet	Espessura	m ² /Pallet
RV BLOCK WHITE MT 15,4X15,4	18	0	0,43	85	34,0 ± 0,2 mm	36,26
RV BLOCK RUST BR 15,4X15,4	18	0	0,43	85	34,0 ± 0,2 mm	36,26
RV BLOCK GOLD BR 15,4X15,4	18	0	0,43	85	34,0 ± 0,2 mm	36,26
RV BLOCK OXIDE BR 15,4X15,4	18	0	0,43	85	34,0 ± 0,2 mm	36,26
RV BLOCK BLACK MT 15,4X15,4	18	0	0,43	85	34,0 ± 0,2 mm	36,26




RV BLOCK WHITE MT 15,4X15,4 | FJG013901
 15,4X15,4 cm | 6 1/16"X6 1/16"




RV BLOCK RUST BR 15,4X15,4 | FJG013925
 15,4X15,4 cm | 6 1/16"X6 1/16"



RV BLOCK GOLD BR 15,4X15,4 | FJG013925
 15,4X15,4 cm | 6 1/16"X6 1/16"



RV BLOCK BLACK MT 15,4X15,4 | FJG013916
 15,4X15,4 cm | 6 1/16"X6 1/16"



RV BLOCK OXIDE BR 15,4X15,4 | FJG013921
 15,4X15,4 cm | 6 1/16"X6 1/16"



Brick

Porcelanato Plus
Plus Porcelain | Porcelanato Plus



7,5X30 cm | 2 61/64"X11 13/16"

PP BRICK LANE COTTO MT 75X30





PORCELANATO PLUS 7,5X30 | Junta Mínima de 3,0 mm
 PLUS PORCELAIN 7,5X30 | Minimum Joint of 3,0 mm
 PORCELANATO PLUS 7,5X30 | Junta Mínima de 3,0 mm

Brick

Porcelanato Plus
 Plus Porcelain | Porcelanato Plus

Descrição	Peças/caixas	Peças/pacotes	m ² /Caixa	Caixas/Pallet	Espessura	m ² /Pallet
PP BRICK LANE COTTO MT 7,5X30	46	0	1,02	62	8,5 mm	63,24
PP BRICK LANE MOSS MT 7,5X30	46	0	1,02	62	8,5 mm	63,24



PP BRICK LANE COTTO MT 7,5X30 | FJD011P50
 7,5X30 cm | 2 61/64"X11 13/16"



PP BRICK LANE MOSS MT 7,5X30 | FJD011P21
 7,5X30 cm | 2 61/64"X11 13/16"



Brick Metallic **Roca** | Select

Porcelanato Plus
Plus Porcelain | Porcelanato Plus



7,5X30 cm | 2 61/64"X11 13/16"






PORCELANATO PLUS 7,5X30 | Junta Mínima de 3,0 mm
 PLUS PORCELAIN 7,5X30 | Minimum Joint of 3,0 mm
 PORCELANATO PLUS 7,5X30 | Junta Mínima de 3,0 mm

Roca | Select

Brick Metallic


Porcelanato Plus
 Plus Porcelain | Porcelanato Plus

Descrição	Peças/caixas	Peças/pacotes	m ² /Caixa	Caixas/Pallet	Espessura	m ² /Pallet
PP BRICK METALLIC COBRE 7,5X30	46	0	1,02	62	8,5 mm	63,24
PP BRICK METALLIC IRON 7,5X30	46	0	1,02	62	8,5 mm	63,24



PP BRICK METALLIC COBRE 7,5X30 | FIE011PO2
 7,5X30 cm | 2 61/64"X11 13/16"

G3 V2 EN id




PP BRICK METALLIC IRON 7,5X30 | FBC011PO2
 7,5X30 cm | 2 61/64"X11 13/16"

G3 V2 EN id

Brooklyn

Roca | Select

Porcelanato Plus
Plus Porcelain | Porcelanato Plus



89,5X89,5 cm | 35 15/64"X35 15/64"






PRODUTO RETIFICADO | Junta Mínima de 1,0 mm
 RECTIFIED PRODUCT | Minimum Joint of 1,0 mm
 PRODUCTO RECTIFICADO | Junta Mínima de 1,0 mm

Roca | Select

Brooklyn

Porcelanato Plus
 Plus Porcelain | Porcelanato Plus

Descrição	Peças/caixas	Peças/pacotes	m ² /Caixa	Caixas/Pallet	Espessura	m ² /Pallet
PP BROOKLYN BLACK MT 90X90 RET	2	0	1,62	40	10,0 mm	64,8
PP BROOKLYN BLACK ABS 90X90 RET	2	0	1,62	40	10,0 mm	64,8



PP BROOKLYN BLACK MT 90X90 RET | FZ3019B16
 89,5X89,5 cm | 35 15/64"X35 15/64"




PP BROOKLYN BLACK ABS 90X90 RET | FZ3039B16
 89,5X89,5 cm | 35 15/64"X35 15/64"



Brush

Roca | Select

Revestimento para Parede
Wall Tiles | Revestimiento para Pared



21,5X21,5 cm | 8 15/32"X8 15/32"





REVESTIMENTO PARA PAREDE | Junta Mínima de 1,5 mm
 WALL TILES | Minimum Joint of 1,5 mm
 REVESTIMIENTO PARA PARED | Junta Mínima de 1,5 mm




Roca | Select

Brush

Revestimento para Parede
 Wall Tiles | Revestimiento para Pared

Descrição	Peças/caixas	Peças/pacotes	m ² /Caixa	Caixas/Pallet	Espessura	m ² /Pallet
RV BRUSH BLUE MT 21,5X21,5	20	0	0,93	116	8,5 mm	107,88
RV BRUSH GREEN MT 21,5X21,5	20	0	0,93	116	8,5 mm	107,88
RV BRUSH LIGHT PINK MT 21,5X21,5	20	0	0,93	116	8,5 mm	107,88




RV BRUSH BLUE MT 21,5X21,5 | F7101FY15
 21,5X21,5 cm | 8 15/32"X8 15/32"
 G1 V3 id

RV BRUSH GREEN MT 21,5X21,5 | F7101FY21
 21,5X21,5 cm | 8 15/32"X8 15/32"
 G1 V3 id

RV BRUSH LIGHT PINK MT 21,5X21,5 | F7101FY09
 21,5X21,5 cm | 8 15/32"X8 15/32"
 G1 V3 id

Carve

Porcelanato Plus
Plus Porcelain | Porcelanato Plus



30X60 cm | 11 13/16" X 23 5/8"





PRODUTO RETIFICADO | Junta Mínima de 1,0 mm
RECTIFIED PRODUCT | Minimum Joint of 1,0 mm
PRODUCTO RECTIFICADO | Junta Mínima de 1,0 mm



Carve

Porcelanato Plus
Plus Porcelain | Porcelanato Plus

Descrição	Peças/caixas	Peças/pacotes	m ² /Caixa	Caixas/Pallet	Espessura	m ² /Pallet
PP CARVE STEEL 30X60 RET	10	0	1,8	36	8,5 mm	34,8




PP CARVE STEEL 30X60 RET | FPM015702
30X60 cm | 11 13/16" X 23 5/8"



Concrete

Porcelanato Esmaltado Polido
Glazed Polished Porcelain | Porcelanato Esmaltado Polido

Porcelanato Esmaltado
Glazed Porcelain | Porcelanato Esmaltado




119,5X119,5 cm | 47 3/64"X47 3/64"



119,5X250 cm | 47 3/64"X98 27/64"




LASTRAS | Junta Mínima de 2,0 mm
SLABS | Minimum Joint of 2,0 mm
LASTRAS | Junta Mínima de 2,0 mm


PRODUTO RETIFICADO | Junta Mínima de 1,0 mm
RECTIFIED PRODUCT | Minimum Joint of 1,0 mm
PRODUCTO RECTIFICADO | Junta Mínima de 1,0 mm

Concrete

Porcelanato Esmaltado Polido
Glazed Polished Porcelain | Porcelanato Esmaltado Polido

Porcelanato Esmaltado
Glazed Porcelain | Porcelanato Esmaltado

Descrição	Peças/caixas	Peças/pacotes	m ² /Caixa	Caixas/Pallet	Espessura	m ² /Pallet
LM CONCRETE GRAY MT 120X120 RET	2	0	2,85	32	7,0 mm	91,2
LM CONCRETE GRAY MC 120X120 RET	2	0	2,85	32	7,0 mm	91,2
LM CONCRETE GRAY ABS 120X120 RET	2	0	2,85	32	7,0 mm	91,2
LM CUT CONCRETE GRAY MT 120X120 RET	2	0	2,85	32	7,0 mm	91,2
LM CUT CONCRETE GRAY ABS 120X120 RET	2	0	2,85	32	7,0 mm	91,2
LM CONCRETE GRAY MT 120X250 RET	30	0	89,63	0	7,0 mm	89,63
LM CONCRETE GRAY MC 120X250 RET	30	0	89,63	0	7,0 mm	89,63



LM CUT CONCRETE GRAY MT 120X120 RET FOK04E802
 119,5X119,5 cm | 47 3/64"X47 3/64"



LM CONCRETE GRAY MC 120X120 RET FOK01E802
 119,5X119,5 cm | 47 3/64"X47 3/64"



LM CUT CONCRETE GRAY ABS 120X120 RET FOK05E802
 119,5X119,5 cm | 47 3/64"X47 3/64"




LM CONCRETE GRAY MT 120X120 RET FOK02E802
 119,5X119,5 cm | 47 3/64"X47 3/64"



LM CONCRETE GRAY ABS 120X120 RET FOK03E802
 119,5X119,5 cm | 47 3/64"X47 3/64"



LM CONCRETE GRAY MC 120X250 RET FOK02HS02
 119,5X250 cm | 47 3/64"X98 27/64"




LM CONCRETE GRAY MT 120X250 RET FOK01HS02
 119,5X250 cm | 47 3/64"X98 27/64"



Cotto

Porcelanato Esmaltado Polido
Glazed Polished Porcelain | Porcelanato Esmaltado Polido

Porcelanato Esmaltado
Glazed Porcelain | Porcelanato Esmaltado



119,5X119,5 cm | 47 3/64"X47 3/64"





PRODUTO RETIFICADO | Junta Mínima de 1,0 mm
 RECTIFIED PRODUCT | Minimum Joint of 1,0 mm
 PRODUCTO RECTIFICADO | Junta Mínima de 1,0 mm

Cotto

Porcelanato Esmaltado Polido
Glazed Polished Porcelain | Porcelanato Esmaltado Polido

Porcelanato Esmaltado
Glazed Porcelain | Porcelanato Esmaltado

Descrição	Peças/caixas	Peças/pacotes	m ² /Caixa	Caixas/Pallet	Espessura	m ² /Pallet
LM COTTO ROSSO MC 120X120 RET	2	0	2,85	32	7,0 mm	91,2
LM COTTO ROSSO ST 120X120 RET	2	0	2,85	32	7,0 mm	91,2
LM COTTO MOSS MC 120X120 RET	2	0	2,85	32	7,0 mm	91,2
LM COTTO MOSS ST 120X120 RET	2	0	2,85	32	7,0 mm	91,2



LM COTTO ROSSO MC 120X120 RET
FA101E858
 119,5X119,5 cm | 47 3/64"X47 3/64"
 G4 V4 id



LM COTTO MOSS MC 120X120 RET
FA101E845
 119,5X119,5 cm | 47 3/64"X47 3/64"
 G4 V4 id




LM COTTO ROSSO ST 120X120 RET
FA102E858
 119,5X119,5 cm | 47 3/64"X47 3/64"
 G4 V4 id



LM COTTO MOSS ST 120X120 RET
FA102E845
 119,5X119,5 cm | 47 3/64"X47 3/64"
 G4 V4 id

Cubic

Porcelanato Plus
Plus Porcelain | Porcelanato Plus



30X60 cm | 11 13/16" X 23 5/8"







 PRODUTO RETIFICADO | Junta Mínima de 1,0 mm
 RECTIFIED PRODUCT | Minimum Joint of 1,0 mm
 PRODUCTO RECTIFICADO | Junta Mínima de 1,0 mm


Cubic

Porcelanato Plus
 Plus Porcelain | Porcelanato Plus


Descrição	Peças/caixas	Peças/pacotes	m ² /Caixa	Caixas/Pallet	Espessura	m ² /Pallet
PP CUBIC STEEL COBRE 30X60 RET	4	0	0,72	48	18,0 mm	34,56
PP CUBIC WHITE AC 30X60 RET	4	0	0,72	48	18,0 mm	34,56
PP CUBIC STEEL IRON 30X60 RET	4	0	0,72	48	18,0 mm	34,56



PP CUBIC STEEL COBRE 30X60 RET | FJH025702
 30X60 cm | 11 13/16"X23 5/8"



PP CUBIC STEEL IRON 30X60 RET | FJH035702
 30X60 cm | 11 13/16"X23 5/8"



PP CUBIC WHITE AC 30X60 RET | FJH015701
 30X60 cm | 11 13/16"X23 5/8"



Dublin


Porcelanato Esmaltado Polido
Glazed Polished Porcelain | Porcelanato Esmaltado Polido

Porcelanato Esmaltado
Glazed Porcelain | Porcelanato Esmaltado



59,5X119,5 cm | 23 27/64"X47 3/64"




 PRODUTO RETIFICADO | Junta Mínima de 1,0 mm
 RECTIFIED PRODUCT | Minimum Joint of 1,0 mm
 PRODUCTO RECTIFICADO | Junta Mínima de 1,0 mm

Dublin

Porcelanato Esmaltado Polido
Glazed Polished Porcelain | Porcelanato Esmaltado Polido

Porcelanato Esmaltado
Glazed Porcelain | Porcelanato Esmaltado

Descrição	Peças/caixas	Peças/pacotes	m ² /Caixa	Caixas/Pallet	Espessura	m ² /Pallet
LM DUBLIN GREIGE MC 60X120 RET	2	0	2,85	32	7,0 mm	91,2
LM DUBLIN GREIGE MT 60X120 RET	2	0	2,85	32	7,0 mm	91,2



LM DUBLIN GREIGE MC 60X120 RET | FZ2025402
 59,5X119,5 cm | 23 27/64"X47 3/64"



LM DUBLIN GREIGE MT 60X120 RET | FZ2015402
 59,5X119,5 cm | 23 27/64"X47 3/64"



Fire **Roca** | Select

Porcelanato Esmaltado
Glazed Porcelain | Porcelanato Esmaltado



119,5X250 cm | 47 3/64"X98 27/64"




 LASTRAS | Junta Mínima de 2,0 mm
 SLABS | Minimum Joint of 2,0 mm
 LASTRAS | Junta Mínima de 2,0 mm

Roca | Select **Fire**

Porcelanato Esmaltado
 Glazed Porcelain | Porcelanato Esmaltado

Descrição	Peças/caixas	Peças/pacotes	m ² /Caixa	Caixas/Pallet	Espessura	m ² /Pallet
LM FIRE MT 120X250 RET	30	0	89,63	0	7,0 mm	89,63



LM FIRE MT 120X250 RET | FPNO1HS38
 119,5X250 cm | 47 3/64"X98 27/64"






Fit

Revestimento para Parede
Wall Tiles | Revestimiento para Pared




7,7X30,5 cm | 3 1/32"X12 1/64"



Fit

Revestimento para Parede
 Wall Tiles | Revestimiento para Pared

Descrição	Peças/caixas	Peças/pacotes	m ² /Caixa	Caixas/Pallet	Espessura	m ² /Pallet
RV FIT WHITE MT 7,7X30,5	36	0	0,85	90	9,5 mm	76,5
RV FIT GRAY MT 7,7X30,5	36	0	0,85	90	9,5 mm	76,5
RV FIT BLACK MT 7,7X30,5	36	0	0,85	90	9,5 mm	76,5



RV FIT WHITE MT 7,7X30,5 | F76011P01
 7,7X30,5 cm | 3 1/32"X12 1/64"



RV FIT GRAY MT 7,7X30,5 | F76011P02
 7,7X30,5 cm | 3 1/32"X12 1/64"




RV FIT BLACK MT 7,7X30,5 | F76011P16
 7,7X30,5 cm | 3 1/32"X12 1/64"



Forma **Roca** | Select

Revestimento para Parede
Wall Tiles | Revestimiento para Pared



21,5X21,5 cm | 8 15/32"X8 15/32"





REVESTIMENTO PARA PAREDE | Junta Mínima de 1,5 mm
 WALL TILES | Minimum Joint of 1,5 mm
 REVESTIMIENTO PARA PARED | Junta Mínima de 1,5 mm



Roca | Select

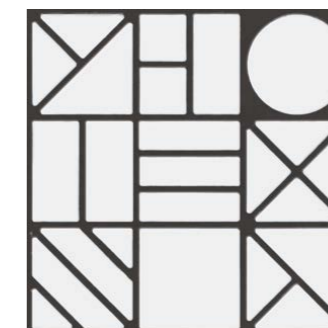
Forma

Revestimento para Parede
 Wall Tiles | Revestimiento para Pared

Descrição	Peças/caixas	Peças/pacotes	m ² /Caixa	Caixas/Pallet	Espessura	m ² /Pallet
RV FORMA BLACK 21,5X21,5	16	4	0,74	92	8,5 mm	68,08
RV FORMA BK WHITE 21,5X21,5	16	4	0,74	92	8,5 mm	68,08



RV FORMA BLACK 21,5X21,5 | F9601FY16
 21,5X21,5 cm | 8 15/32"X8 15/32"



RV FORMA BK WHITE 21,5X21,5 | F9601FY01
 21,5X21,5 cm | 8 15/32"X8 15/32"



Fossil Roca | Select

Porcelanato Esmaltado Polido
Glazed Polished Porcelain | Porcelanato Esmaltado Polido

Porcelanato Esmaltado
Glazed Porcelain | Porcelanato Esmaltado



100X200 cm | 39 3/8"X78 7/64"




 LÂMINAS 100X200 | Junta Mínima de 2,0 mm
 TILES 100X200 | Minimum Joint of 2,0 mm
 LÁMINAS 100X200 | Junta Mínima de 2,0 mm

Roca | Select **Fossil**

Porcelanato Esmaltado Polido
 Glazed Polished Porcelain | Porcelanato Esmaltado Polido

Porcelanato Esmaltado
 Glazed Porcelain | Porcelanato Esmaltado

Descrição	Peças/caixas	Peças/pacotes	m ² /Caixa	Caixas/Pallet	Espessura	m ² /Pallet
LM FOSSIL MC 100X200 RET	44	0	88,00	0	7,0 mm	88,00
LM FOSSIL ST 100X200 RET	44	0	88,00	0	7,0 mm	88,00



LM FOSSIL MC 100X200 RET | FBS02ZF04
 100X200 cm | 39 3/8"X78 4/64"



LM FOSSIL ST 100X200 RET | FBS03ZF04
 100X200 cm | 39 3/8"X78 4/64"



Full

Porcelanato Esmaltado Polido
Glazed Polished Porcelain | Porcelanato Esmaltado Polido

Porcelanato Esmaltado
Glazed Porcelain | Porcelanato Esmaltado



100X200 cm | 39 3/8"X78 4/64"



LÂMINAS 100X200 | Junta Mínima de 2,0 mm
 TILES 100X200 | Minimum Joint of 2,0 mm
 LÁMINAS 100X200 | Junta Mínima de 2,0 mm

Full

Porcelanato Esmaltado Polido
Glazed Polished Porcelain | Porcelanato Esmaltado Polido

Porcelanato Esmaltado
Glazed Porcelain | Porcelanato Esmaltado

Descrição	Peças/caixas	Peças/pacotes	m ² /Caixa	Caixas/Pallet	Espessura	m ² /Pallet
LM FULL CONCRET MC 100X200 RET	44	0	88,00	0	7,0 mm	88,00
LM FULL CONCRET MT 100X200 RET	44	0	88,00	0	7,0 mm	88,00



LM FULL CONCRET MC 100X200 RET | F8801ZF02
 100X200 cm | 39 3/8"X78 47/64"




LM FULL CONCRET MT 100X200 RET | F8802ZF02
 100X200 cm | 39 3/8"X78 47/64"



Gatsby

Roca | Select

Revestimento para Parede
Wall Tiles | Revestimiento para Pared



21,5X21,5 cm | 8 15/32"X8 15/32"

RV GATSBY BLACK 21,5X21,5




REVESTIMENTO PARA PAREDE | Junta Mínima de 1,5 mm
 WALL TILES | Minimum Joint of 1,5 mm
 REVESTIMIENTO PARA PARED | Junta Mínima de 1,5 mm

Roca | Select

Gatsby

Revestimento para Parede
 Wall Tiles | Revestimiento para Pared


Descrição	Peças/caixas	Peças/pacotes	m ² /Caixa	Caixas/Pallet	Espessura	m ² /Pallet
RV GATSBY BLACK 21,5X21,5	16	4	0,74	92	8,5 mm	68,08
RV GATSBY BK PEARL 21,5X21,5	16	4	0,74	92	8,5 mm	68,08
RV GATSBY BK CHROME 21,5X21,5	16	4	0,74	92	8,5 mm	68,08
RV GATSBY WHITE 21,5X21,5	16	4	0,74	92	8,5 mm	68,08
RV GATSBY WH PEARL 21,5X21,5	16	4	0,74	92	8,5 mm	68,08
RV GATSBY WH CHROME 21,5X21,5	16	4	0,74	92	8,5 mm	68,08




RV GATSBY BLACK 21,5X21,5 | F9701FY16
 21,5X21,5 cm | 8 15/32"X8 15/32"
 G1 V1 id




RV GATSBY BK CHROME 21,5X21,5 | F9701FY38
 21,5X21,5 cm | 8 15/32"X8 15/32"
 G1 V1 id




RV GATSBY BK PEARL 21,5X21,5 | F9701FY34
 21,5X21,5 cm | 8 15/32"X8 15/32"
 G1 V1 id



RV GATSBY WHITE 21,5X21,5 | F9701FY01
 21,5X21,5 cm | 8 15/32"X8 15/32"
 G1 V1 id




RV GATSBY WH CHROME 21,5X21,5 | F9702FY38
 21,5X21,5 cm | 8 15/32"X8 15/32"
 G1 V1 id



RV GATSBY WH PEARL 21,5X21,5 | F9702FY34
 21,5X21,5 cm | 8 15/32"X8 15/32"
 G1 V1 id

Hedra Roca | Select

Porcelanato Plus
Plus Porcelain | Porcelanato Plus



30X60 cm | 11 13/16" X 23 5/8"



PRODUTO RETIFICADO | Junta Mínima de 1,0 mm
RECTIFIED PRODUCT | Minimum Joint of 1,0 mm
PRODUCTO RECTIFICADO | Junta Mínima de 1,0 mm




Roca | Select

Hedra

Porcelanato Plus
Plus Porcelain | Porcelanato Plus

Descrição	Peças/caixas	Peças/pacotes	m ² /Caixa	Caixas/Pallet	Espessura	m ² /Pallet
PP HEDRA WHITE MT 30X60 RET	4	0	0,72	48	18,0 mm	34,56




PP HEDRA WHITE MT 30X60 RET | FJQ015701
30X60 cm | 11 13/16"X23 5/8"



Invecchiato **Roca** | Select

Porcelanato Esmaltado
Glazed Porcelain | Porcelanato Esmaltado



119,5X119,5 cm | 47 3/64"X47 3/64"





PRODUTO RETIFICADO | Junta Mínima de 1,0 mm
 RECTIFIED PRODUCT | Minimum Joint of 1,0 mm
 PRODUCTO RECTIFICADO | Junta Mínima de 1,0 mm

Roca | Select

Invecchiato

Porcelanato Esmaltado
 Glazed Porcelain | Porcelanato Esmaltado

Descrição	Peças/caixas	Peças/pacotes	m ² /Caixa	Caixas/Pallet	Espessura	m ² /Pallet
LM INVECCHIATO MT 120X120 RET	2	0	2,85	32	7,0 mm	91,2



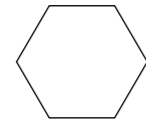
LM INVECCHIATO MT 120X120 RET | FZW01E801
 119,5X119,5 cm | 47 3/64"X47 3/64"



Iris

Roca | Select

Revestimiento para Pared
Wall Tiles | Revestimiento para Pared



15X17,5 cm | 5 29/32"X6 5/16"



REVESTIMENTO PARA PAREDE | Junta Mínima de 1,5 mm
 WALL TILES | Minimum Joint of 1,5 mm
 REVESTIMIENTO PARA PARED | Junta Mínima de 1,5 mm




Roca | Select **Iris**
 Revestimento para Parede
 Wall Tiles | Revestimiento para Pared


Descrição	Peças/caixas	Peças/pacotes	m ² /Caixa	Caixas/Pallet	Espessura	m ² /Pallet
RV IRIS WHITE MT 15X17,5	20	0	0,39	80	31,0 ± 0,2 mm	31,6
RV IRIS BLACK MT 15X17,5	20	0	0,39	80	31,0 ± 0,2 mm	31,6
RV IRIS BRASS BR 15X17,5	20	0	0,39	80	31,0 ± 0,2 mm	31,6



RV IRIS WHITE MT 15X17,5 | FCQ01J001
 15X17,5 cm | 5 29/32"X6 57/64"
 G1 V1 3p



RV IRIS BLACK MT 15X17,5 | FCQ01J016
 15X17,5 cm | 5 29/32"X6 57/64"
 G1 V1 3p




RV IRIS BRASS BR 15X17,5 | FCQ01J0NR
 15X17,5 cm | 5 29/32"X6 57/64"
 G1 V2 id 3p

Iron **Roca** | Select

Porcelanato Esmaltado Polido
Glazed Polished Porcelain | Porcelanato Esmaltado Polido

Porcelanato Esmaltado
Glazed Porcelain | Porcelanato Esmaltado



100X200 cm | 39 3/8"X78 4/64"




LÂMINAS 100X200 | Junta Mínima de 2,0 mm
 TILES 100X200 | Minimum Joint of 2,0 mm
 LÁMINAS 100X200 | Junta Mínima de 2,0 mm

Roca | Select **Iron**

Porcelanato Esmaltado Polido
 Glazed Polished Porcelain | Porcelanato Esmaltado Polido

Porcelanato Esmaltado
 Glazed Porcelain | Porcelanato Esmaltado

Descrição	Peças/caixas	Peças/pacotes	m ² /Caixa	Caixas/Pallet	Espessura	m ² /Pallet
LM IRON MC 100X200 RET	44	0	88,00	0	7,0 mm	88,00
LM IRON MT 100X200 RET	44	0	88,00	0	7,0 mm	88,00



LM IRON MC 100X200 RET | FPG01ZF10
 100X200 cm | 39 3/8"X78 4/64"



LM IRON MT 100X200 RET | FPG02ZF10
 100X200 cm | 39 3/8"X78 4/64"



Koronis

Porcelanato Esmaltado Polido
Glazed Polished Porcelain | Porcelanato Esmaltado Polido

Porcelanato Esmaltado
Glazed Porcelain | Porcelanato Esmaltado



59,5X119,5 cm | 23 27/64"X47 3/64"



100X200 cm | 39 3/8"X78 47/64"



119,5X119,5 cm | 47 3/64"X47 3/64"



LÁMINAS 100X200 | Junta Mínima de 2,0 mm
 TILES 100X200 | Minimum Joint of 2,0 mm
 LÁMINAS 100X200 | Junta Mínima de 2,0 mm


PRODUTO RETIFICADO | Junta Mínima de 1,0 mm
 RECTIFIED PRODUCT | Minimum Joint of 1,0 mm
 PRODUCTO RECTIFICADO | Junta Mínima de 1,0 mm

Koronis


Porcelanato Esmaltado Polido
Glazed Polished Porcelain | Porcelanato Esmaltado Polido

Porcelanato Esmaltado
Glazed Porcelain | Porcelanato Esmaltado


Descrição	Peças/caixas	Peças/pacotes	m ² /Caixa	Caixas/Pallet	Espessura	m ² /Pallet
LM KORONIS WHITE MC 100X200 RET	44	0	88,00	0	7,0 mm	88,00
LM KORONIS WHITE MC 60X120 RET	3	0	2,13	35	7,0 mm	74,55
LM KORONIS WHITE MT 60X120 RET	3	0	2,13	35	7,0 mm	74,55
LM KORONIS EXT WH POL 120X120 RET	2	0	2,85	32	7,0 mm	91,2
LM KORONIS EXT WH MT 120X120 RET	2	0	2,85	32	7,0 mm	91,2




LM KORONIS WHITE MC 60X120 RET | FZO015401
 59,5X119,5 cm | 23 27/64"X47 3/64"




LM KORONIS WHITE MT 60X120 RET | FZO025401
 59,5X119,5 cm | 23 27/64"X47 3/64"



LM KORONIS EXT WH POL 120X120 RET | FZO01E801
 119,5X119,5 cm | 47 3/64"X47 3/64"



LM KORONIS EXT WH MT 120X120 RET | FZO02E801
 119,5X119,5 cm | 47 3/64"X47 3/64"



LM KORONIS WHITE MC 100X200 RET | FZO01ZF01
 100X200 cm | 39 3/8"X78 4/64"




Lithus

Porcelanato Plus
Plus Porcelain | Porcelanato Plus




7,5X30 cm | 2 61/64"X11 13/16"



89,5X89,5 cm | 35 15/64"X35 15/64"







PORCELANATO PLUS 7,5X30 | Junta Mínima de 3,0 mm
 PLUS PORCELAIN 7,5X30 | Minimum Joint of 3,0 mm
 PORCELANATO PLUS 7,5X30 | Junta Mínima de 3,0 mm


PRODUTO RETIFICADO | Junta Mínima de 1,0 mm
 RECTIFIED PRODUCT | Minimum Joint of 1,0 mm
 PRODUCTO RECTIFICADO | Junta Mínima de 1,0 mm

Lithus

Porcelanato Plus
 Plus Porcelain | Porcelanato Plus

Descrição	Peças/caixas	Peças/pacotes	m ² /Caixa	Caixas/Pallet	Espessura	m ² /Pallet
PP BRICK LITHUS BLACK 7,5X30	46	0	1,02	62	8,5 mm	63,24
PP LITHUS BLACK MT 90X90 RET	2	0	1,62	40	10,0 mm	64,8
PP LITHUS BLACK ABS 90X90 RET	2	0	1,62	40	10,0 mm	64,8



PP BRICK LITHUS BLACK 7,5X30 | FZD015716
 7,5X30 cm | 2 61/64"X11 13/16"








PP LITHUS BLACK MT 90X90 RET | FZD019B16
 89,5X89,5 cm | 35 15/64"X35 15/64"









PP LITHUS BLACK ABS 90X90 RET | FZD029B16
 89,5X89,5 cm | 35 15/64"X35 15/64"








London

Porcelanato Esmaltado Polido
Glazed Polished Porcelain | Porcelanato Esmaltado Polido

Porcelanato Plus
Plus Porcelain | Porcelanato Plus


Revestimento para Parede
Wall Tiles | Revestimiento para Pared



30X60 cm | 11 13/16" X 23 5/8"



30X90,2 cm | 11 13/16" X 35 33/64"



89,5X89,5 cm | 35 15/64" X 35 15/64"

PP LONDON TRACE GRAY MT 30X60 RET | PP LONDON GRAY MT 90X90 RET



REVESTIMENTO PARA PAREDE | Junta Mínima de 1,0 mm
 WALL TILES | Minimum Joint of 1,0 mm
 REVESTIMIENTO PARA PARED | Junta Mínima de 1,0 mm

PRODUTO RETIFICADO | Junta Mínima de 1,0 mm
 RECTIFIED PRODUCT | Minimum Joint of 1,0 mm
 PRODUCTO RECTIFICADO | Junta Mínima de 1,0 mm

PRODUTO RETIFICADO | Junta Mínima de 1,0 mm
 RECTIFIED PRODUCT | Minimum Joint of 1,0 mm
 PRODUCTO RECTIFICADO | Junta Mínima de 1,0 mm

London

Porcelanato Esmaltado Polido
 Glazed Polished Porcelain | Porcelanato Esmaltado Polido

Porcelanato Plus
 Plus Porcelain | Porcelanato Plus

Revestimento para Parede
 Wall Tiles | Revestimiento para Pared

Descrição	Peças/caixas	Peças/pacotes	m ² /Caixa	Caixas/Pallet	Espessura	m ² /Pallet
PP LONDON TRACE GRAY MT 30X60 RET	10	0	1,8	36	8,5 mm	64,8
INS LONDON GRAY MT 30X90,2 RET	4	0	1,08	44	11,0 mm	47,52
PE LONDON GRAY POL 90X90 RET	2	0	1,6	44	10,0 mm	70,4
PP LONDON GRAY MT 90X90 RET	2	0	1,6	44	10,0 mm	70,4
PP LONDON GRAY ABS 90X90 RET	2	0	1,6	44	10,0 mm	70,4



PP LONDON TRACE GRAY MT 30X60 RET | FPB015702
 30X60 cm | 11 13/16"X23 5/8"

G4 V3 EN id



INS LONDON GRAY MT 30X90,2 RET | FFX01AW02
 30X90,2 cm | 11 13/16"X35 33/64"

G1 V3 EN id



PE LONDON GRAY POL 90X90 RET | FPB039B02
 89,5X89,5 cm | 35 15/64"X35 15/64"

G5 V4 id



PP LONDON GRAY MT 90X90 RET | FPB029B02
 89,5X89,5 cm | 35 15/64"X35 15/64"

G5 V4 EN id




PP LONDON GRAY ABS 90X90 RET | FPB019B02
 89,5X89,5 cm | 35 15/64"X35 15/64"

G5 V4 EN id

Luthier **Roca** | Select

Porcelanato Tuttomassa
Tuttomassa Porcelain | Porcelanato Tutomassa



29,4X29,4 cm | 11 37/64"X11 37/64"

PT LUTHIER METALLIC 30X30 RET







 PRODUTO RETIFICADO | Junta Mínima de 1,0 mm
 RECTIFIED PRODUCT | Minimum Joint of 1,0 mm
 PRODUCTO RECTIFICADO | Junta Mínima de 1,0 mm

Roca | Select **Luthier**

Porcelanato Tuttomassa
Tuttomassa Porcelain | Porcelanato Tutomassa

Descrição	Peças/caixas	Peças/pacotes	m ² /Caixa	Caixas/Pallet	Espessura	m ² /Pallet
PT LUTHIER METALLIC 30X30 RET	10	0	0,9	56	8,5 mm	50,4




PT LUTHIER METALLIC 30X30 RET | FIFO2FX021
 29,4X29,4 cm | 11 37/64"X11 37/64"



Maiolica **Roca** | Select

Piso Grès
Floor Tiles | Piso Gres



19,8X19,8 cm / 7 51/64"X7 51/64"





 PISO GRÉS | Junta Mínima de 3,0 mm

 FLOOR TILES | Minimum Joint of 3,0 mm

 PISO GRES | Junta Mínima de 3,0 mm




Maiolica

 Piso Grês

 Floor Tiles | Piso Gres

Descrição	Peças/caixas	Peças/pacotes	m ² /Caixa	Caixas/Pallet	Espessura	m ² /Pallet
PS MAIOLICA VILLA DECOR MT 20X20	30	0	1,18	80	8,2 mm	94,4
PS MAIOLICA VILLA MT 20X20	30	0	1,18	80	8,2 mm	94,4
PS MAIOLICA CLAY MT 20X20	30	0	1,18	80	8,2 mm	94,4



PS MAIOLICA CLAY MT 20X20 | FBX01MB58
 19,8X19,8 cm | 7 5/16"X7 5/16"



PS MAIOLICA VILLA MT 20X20 | FBX01MB99
 19,8X19,8 cm | 7 5/16"X7 5/16"



PS MAIOLICA VILLA DECOR MT 20X20 | FBX03MB99
 19,8X19,8 cm | 7 5/16"X7 5/16"




Mármore Paraná

Roca | Select

Porcelanato Esmaltado Polido
Glazed Polished Porcelain | Porcelanato Esmaltado Polido

Porcelanato Esmaltado
Glazed Porcelain | Porcelanato Esmaltado



119,5X119,5 cm | 47 3/64"X47 3/64"



119,5X250 cm | 47 3/64"X98 27/64"







 LASTRAS | Junta Mínima de 2,0 mm
 SLABS | Minimum Joint of 2,0 mm
 LASTRAS | Junta Mínima de 2,0 mm




 PRODUTO RETIFICADO | Junta Mínima de 1,0 mm
 RECTIFIED PRODUCT | Minimum Joint of 1,0 mm
 PRODUCTO RECTIFICADO | Junta Mínima de 1,0 mm

Mármore Paraná

Roca | Select

Porcelanato Esmaltado Polido
 Glazed Polished Porcelain | Porcelanato Esmaltado Polido

Porcelanato Esmaltado
 Glazed Porcelain | Porcelanato Esmaltado

Descrição	Peças/caixas	Peças/pacotes	m ² /Caixa	Caixas/Pallet	Espessura	m ² /Pallet
LM MARMORE PARANA MC 120X120 RET	2	0	2,85	32	7,0 mm	91,2
LM MARMORE PARANA ST 120X120 RET	2	0	2,85	32	7,0 mm	91,2
LM MARMORE PARANA MC 120X250 RET	30	0	89,63	0	7,0 mm	89,63
LM MARMORE PARANA ST 120X250 RET	30	0	89,63	0	7,0 mm	89,63



LM MARMORE PARANA MC 120X120 RET | FOJ01E801
 119,5X119,5 cm | 47 3/64"X47 3/64"



LM MARMORE PARANA MC 120X250 RET | FOJ02HS01
 119,5X250 cm | 47 3/64"X98 27/64"



LM MARMORE PARANA ST 120X120 RET | FOJ02E801
 119,5X119,5 cm | 47 3/64"X47 3/64"



LM MARMORE PARANA ST 120X250 RET | FOJ01HS01
 119,5X250 cm | 47 3/64"X98 27/64"



Marrocos

Revestimento para Parede
Wall Tiles | Revestimiento para Pared



30X90,2 cm | 11 13/16"X35 33/64"



REVESTIMENTO PARA PAREDE | Junta Mínima de 1,0 mm
 WALL TILES | Minimum Joint of 1,0 mm
 REVESTIMIENTO PARA PARED | Junta Mínima de 1,0 mm



Marrocos

Revestimento para Parede
 Wall Tiles | Revestimiento para Pared

Descrição	Peças/caixas	Peças/pacotes	m ² /Caixa	Caixas/Pallet	Espessura	m ² /Pallet
INS MARROCOS ANTRACITA 30X90,2 RET	3	0	0,81	44	20,0 ± 0,2 mm	35,72
INS MARROCOS GARDEN 30X90,2 RET	3	0	0,81	44	20,0 ± 0,2 mm	35,72



INS MARROCOS ANTRACITA 30X90,2 RET | FZH02AW15
 30X90,2 cm | 11 13/16"X35 33/64"



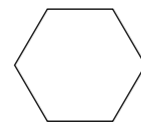
INS MARROCOS GARDEN 30X90,2 RET | FZH01AW16
 30X90,2 cm | 11 13/16"X35 33/64"



Mob

Roca | Select

Revestimento para Parede
Wall Tiles | Revestimiento para Pared



15X17,5 cm | 5 29/32"X6 5/16"

RV MOB METTALIC GOLD 15X17,5




REVESTIMENTO PARA PAREDE | Junta Mínima de 1,5 mm
 WALL TILES | Minimum Joint of 1,5 mm
 REVESTIMIENTO PARA PARED | Junta Mínima de 1,5 mm

Roca | Select

Mob

Revestimento para Parede
 Wall Tiles | Revestimiento para Pared


Descrição	Peças/caixas	Peças/pacotes	m ² /Caixa	Caixas/Pallet	Espessura	m ² /Pallet
RV MOB METTALIC OXIDE 15X17,5	38	0	0,75	75	9,8 mm	56,25
RV MOB METTALIC GOLD 15X17,5	38	0	0,75	75	9,8 mm	56,25
RV MOB METTALIC RUST 15X17,5	38	0	0,75	75	9,8 mm	56,25
RV MOB WHITE MT 15X17,5	38	0	0,75	75	9,8 mm	56,25
RV MOB BLACK MT 15X17,5	38	0	0,75	75	9,8 mm	56,25
RV MOB FENDI MT 15X17,5	38	0	0,75	75	9,8 mm	56,25



RV MOB METTALIC OXIDE 15X17,5 | F3801J021
 15X17,5 cm | 5 29/32"X6 5/64"
 G1 V2 id



RV MOB METTALIC GOLD 15X17,5 | F3801J004
 15X17,5 cm | 5 29/32"X6 5/64"
 G1 V2 id




RV MOB METTALIC RUST 15X17,5 | F3801J025
 15X17,5 cm | 5 29/32"X6 5/64"
 G1 V2 id



RV MOB WHITE MT 15X17,5 | F3802GM01
 15X17,5 cm | 5 29/32"X6 5/64"
 G1 V1



RV MOB BLACK MT 15X17,5 | F3802GM16
 15X17,5 cm | 5 29/32"X6 5/64"
 G1 V1



RV MOB FENDI MT 15X17,5 | F3802GM04
 15X17,5 cm | 5 29/32"X6 5/64"
 G1 V1

Nero Caressi **Roca** | Select

Porcelanato Esmaltado Polido
Glazed Polished Porcelain | Porcelanato Esmaltado Polido

Porcelanato Esmaltado
Glazed Porcelain | Porcelanato Esmaltado



119,5X250 cm | 47 3/64"X98 27/64"

LM NERO CARESSI MT 120X250 RET




 LASTRAS | Junta Mínima de 2,0 mm
 SLABS | Minimum Joint of 2,0 mm
 LASTRAS | Junta Mínima de 2,0 mm

Roca | Select

Nero Caressi

Porcelanato Esmaltado Polido
Glazed Polished Porcelain | Porcelanato Esmaltado Polido

Porcelanato Esmaltado
Glazed Porcelain | Porcelanato Esmaltado

Descrição	Peças/caixas	Peças/pacotes	m ² /Caixa	Caixas/Pallet	Espessura	m ² /Pallet
LM NERO CARESSI MC 120X250 RET	30	0	89,63	0	7,0 mm	89,63
LM NERO CARESSI MT 120X250 RET	30	0	89,63	0	7,0 mm	89,63



LM NERO CARESSI MC 120X250 RET | FIX02HS16
 119,5X250 cm | 47 3/64"X98 27/64"



LM NERO CARESSI MT 120X250 RET | FIX01HS16
 119,5X250 cm | 47 3/64"X98 27/64"



Netuno **Roca** | Select

Porcelanato Esmaltado Polido
Glazed Polished Porcelain | Porcelanato Esmaltado Polido



59,5X119,5 cm | 23 27/64"X47 3/64"






PRODUTO RETIFICADO | Junta Mínima de 1,0 mm
 RECTIFIED PRODUCT | Minimum Joint of 1,0 mm
 PRODUCTO RECTIFICADO | Junta Mínima de 1,0 mm

Roca | Select

Netuno

Porcelanato Esmaltado Polido
 Glazed Polished Porcelain | Porcelanato Esmaltado Polido

Descrição	Peças/caixas	Peças/pacotes	m ² /Caixa	Caixas/Pallet	Espessura	m ² /Pallet
LM NETUNO MC 60X120 RET	2	0	2,85	32	7,0 mm	91,2




LM NETUNO MC 60X120 RET | FRY025416
 59,5X119,5 cm | 23 27/64"X47 3/64"



Olaria **Roca** | Select

Revestimento para Parede
Wall Tiles | Revestimiento para Pared



15,4X15,4 cm | 6 1/6"X6 1/6"




Roca | Select

Olaria

Revestimento para Parede
Wall Tiles | Revestimiento para Pared

Descrição	Peças/caixas	Peças/pacotes	m ² /Caixa	Caixas/Pallet	Espessura	m ² /Pallet
RV OLARIA WHITE 15,4X15,4	50	0	1,18	64	7,0 mm	76,08
RV OLARIA DECOR WHITE 15,4X15,4	50	0	1,18	64	7,0 mm	76,08
RV OLARIA GRIS 15,4X15,4	50	0	1,18	64	7,0 mm	76,08
RV OLARIA GREEN 15,4X15,4	50	0	1,18	64	7,0 mm	76,08
RV OLARIA DECOR GREEN 15,4X15,4	50	0	1,18	64	7,0 mm	76,08
RV OLARIA BLUE 15,4X15,4	50	0	1,18	64	7,0 mm	76,08
RV OLARIA DECOR BLUE 15,4X15,4	50	0	1,18	64	7,0 mm	76,08
RV OLARIA DENIN 15,4X15,4	50	0	1,18	64	7,0 mm	76,08
RV OLARIA CORAL 15,4X15,4	50	0	1,18	64	7,0 mm	76,08
RV OLARIA DECOR CORAL 15,4X15,4	50	0	1,18	64	7,0 mm	76,08
RV OLARIA JUICE 15,4X15,4	50	0	1,18	64	7,0 mm	76,08




RV OLARIA WHITE 15,4X15,4
F78013901
15,4X15,4 cm | 6 1/16"X6 1/16"



RV OLARIA DECOR WHITE 15,4X15,4
F78023901
15,4X15,4 cm | 6 1/16"X6 1/16"



RV OLARIA GRIS 15,4X15,4
F78013902
15,4X15,4 cm | 6 1/16"X6 1/16"



RV OLARIA JUICE 15,4X15,4
F78013945
15,4X15,4 cm | 6 1/16"X6 1/16"



RV OLARIA BLUE 15,4X15,4
F78013915
15,4X15,4 cm | 6 1/16"X6 1/16"



RV OLARIA DECOR BLUE 15,4X15,4
F78033915
15,4X15,4 cm | 6 1/16"X6 1/16"



RV OLARIA DENIN 15,4X15,4
F78033902
15,4X15,4 cm | 6 1/16"X6 1/16"



RV OLARIA CORAL 15,4X15,4
F780139C0
15,4X15,4 cm | 6 1/16"X6 1/16"



RV OLARIA DECOR CORAL 15,4X15,4
F780339C0
15,4X15,4 cm | 6 1/16"X6 1/16"



RV OLARIA GREEN 15,4X15,4
F78013921
15,4X15,4 cm | 6 1/16"X6 1/16"




RV OLARIA DECOR GREEN 15,4X15,4
F78033921
15,4X15,4 cm | 6 1/16"X6 1/16"



Palace **Roca** | Select

Porcelanato Esmaltado
Glazed Porcelain | Porcelanato Esmaltado



119,5X250 cm | 47 3/64"X98 27/64"

LM PALACE 1 MT 120X250 RET | LM PALACE 2 MT 120X250 RET | LM PALACE 3 MT 120X250 RET | LM PALACE 4 MT 120X250 RET




 LASTRAS | Junta Mínima de 2,0 mm
 SLABS | Minimum Joint of 2,0 mm
 LASTRAS | Junta Mínima de 2,0 mm


Palace
 Porcelanato Esmaltado
 Glazed Porcelain | Porcelanato Esmaltado

Descrição	Peças/caixas	Peças/pacotes	m ² /Caixa	Caixas/Pallet	Espessura	m ² /Pallet
LM PALACE 1 MT 120X250 RET	30	0	89,63	0	7,0 mm	89,63
LM PALACE 2 MT 120X250 RET	30	0	89,63	0	7,0 mm	89,63
LM PALACE 3 MT 120X250 RET	30	0	89,63	0	7,0 mm	89,63
LM PALACE 4 MT 120X250 RET	30	0	89,63	0	7,0 mm	89,63



LM PALACE 1 MT 120X250 RET | FDL01HS99
 119,5X250 cm | 47 3/64"X98 27/64"

G4 V4 id



LM PALACE 2 MT 120X250 RET | FDL05HS99
 119,5X250 cm | 47 3/64"X98 27/64"

G4 V4 id



LM PALACE 3 MT 120X250 RET | FDL03HS99
 119,5X250 cm | 47 3/64"X98 27/64"

G4 V4 id



LM PALACE 4 MT 120X250 RET | FDL04HS99
 119,5X250 cm | 47 3/64"X98 27/64"

G4 V4 id

Plier

Revestimento para Parede
Wall Tiles | Revestimiento para Pared



30X90,2 cm | 11 13/16"X35 33/64"





REVESTIMENTO PARA PAREDE | Junta Mínima de 1,0 mm
 WALL TILES | Minimum Joint of 1,0 mm
 REVESTIMIENTO PARA PARED | Junta Mínima de 1,0 mm



Plier

Revestimento para Parede
 Wall Tiles | Revestimiento para Pared

Descrição	Peças/caixas	Peças/pacotes	m ² /Caixa	Caixas/Pallet	Espessura	m ² /Pallet
INS PLIER WHITE MT 30X90,2 RET	3	0	0,81	44	20,0 ± 0,2 mm	35,72
INS PLIER BLACK MT 30X90,2 RET	3	0	0,81	44	20,0 ± 0,2 mm	35,72
INS PLIER SAGE MT 30X90,2 RET	3	0	0,81	44	20,0 ± 0,2 mm	35,72



INS PLIER WHITE MT 30X90,2 RET | F5007AW01
 30X90,2 cm | 11 13/16"X35 33/64"



INS PLIER BLACK MT 30X90,2 RET | FCG01AW16
 30X90,2 cm | 11 13/16"X35 33/64"




INS PLIER SAGE MT 30X90,2 RET | FCG01AW21
 30X90,2 cm | 11 13/16"X35 33/64"



Porto

Piso Grès
Floor Tiles | Piso Gres



19,8X19,8 cm / 7 51/64"X7 51/64"





PISO GRÉS | Junta Mínima de 3,0 mm
 FLOOR TILES | Minimum Joint of 3,0 mm
 PISO GRES | Junta Mínima de 3,0 mm

Porto

Piso Grês
 Floor Tiles | Piso Gres

Descrição	Peças/caixas	Peças/pacotes	m ² /Caixa	Caixas/Pallet	Espessura	m ² /Pallet
PS PORTO 20X20	30	0	1,18	80	8,0 mm	94,4




PS PORTO 20X20 | FCP01FY05
 19,8X19,8 cm | 7 5/16"X7 5/16"



Pulpis Intense

Porcelanato Esmaltado Polido
Glazed Polished Porcelain | Porcelanato Esmaltado Polido

Porcelanato Esmaltado
Glazed Porcelain | Porcelanato Esmaltado



100X200 cm | 39 3/8"X78 4/64"




 LÂMINAS 100X200 | Junta Mínima de 2,0 mm
 TILES 100X200 | Minimum Joint of 2,0 mm
 LÁMINAS 100X200 | Junta Mínima de 2,0 mm

Pulpis Intense

Porcelanato Esmaltado Polido
Glazed Polished Porcelain | Porcelanato Esmaltado Polido

Porcelanato Esmaltado
Glazed Porcelain | Porcelanato Esmaltado

Descrição	Peças/caixas	Peças/pacotes	m ² /Caixa	Caixas/Pallet	Espessura	m ² /Pallet
LM PULPIS INTENSE MC 100X200 RET	44	0	88,00	0	7,0 mm	88,00
LM PULPIS INTENSE MT 100X200 RET	44	0	88,00	0	7,0 mm	88,00



LM PULPIS INTENSE MC 100X200 RET | FOH02ZF02
 100X200 cm | 39 3/8"X78 4/64"




LM PULPIS INTENSE MT 100X200 RET | FOH01ZF02
 100X200 cm | 39 3/8"X78 4/64"



Pure

Revestimento para Parede
Wall Tiles | Revestimiento para Pared



21,5X21,5 cm | 8 15/32"X8 15/32"






REVESTIMENTO PARA PAREDE | Junta Mínima de 1,5 mm
 WALL TILES | Minimum Joint of 1,5 mm
 REVESTIMIENTO PARA PARED | Junta Mínima de 1,5 mm

Pure


Revestimento para Parede
 Wall Tiles | Revestimiento para Pared

Descrição	Peças/caixas	Peças/pacotes	m ² /Caixa	Caixas/Pallet	Espessura	m ² /Pallet
RV PURE HIGH WHITE MT 21,5X21,5	15	0	0,93	116	11,6 mm	107,88
RV PURE LOW WHITE MT 21,5X21,5	18	0	0,93	116	9,7 mm	107,88
RV PURE FLY WHITE MT 21,5X21,5	16	4	0,74	92	8,5 mm	68,08
RV PURE WHITE MT 21,5X21,5	20	0	0,93	112	8,4 mm	104,16
RV PURE HIGH GRAY MT 21,5X21,5	15	0	0,93	116	11,6 mm	107,88
RV PURE LOW GRAY MT 21,5X21,5	18	0	0,93	116	9,7 mm	107,88
RV PURE FLY GRAY MT 21,5X21,5	16	4	0,74	92	8,5 mm	68,08
RV PURE GRAY MT 21,5X21,5	20	0	0,93	112	8,4 mm	104,16
RV PURE HIGH BLACK MT 21,5X21,5	15	0	0,93	116	11,6 mm	107,88
RV PURE LOW BLACK MT 21,5X21,5	18	0	0,93	116	9,7 mm	107,88
RV PURE FLY BLACK MT 21,5X21,5	16	4	0,74	92	8,5 mm	68,08
RV PURE BLACK MT 21,5X21,5	20	0	0,93	112	8,4 mm	104,16




RV PURE WHITE MT 21,5X21,5 | FGY01FY01
 21,5X21,5 cm | 8 15/32"X8 15/32"

G1 V1



RV PURE HIGH WHITE MT 21,5X21,5 | F3401FY01
 21,5X21,5 cm | 8 15/32"X8 15/32"

G1 V1



RV PURE LOW WHITE MT 21,5X21,5 | F3402FY01
 21,5X21,5 cm | 8 15/32"X8 15/32"

G1 V1




RV PURE FLY WHITE MT 21,5X21,5 | FGY01FY99
 21,5X21,5 cm | 8 15/32"X8 15/32"

G1 V1




RV PURE GRAY MT 21,5X21,5 | FGY03FY02
 21,5X21,5 cm | 8 15/32"X8 15/32"

G1 V1



RV PURE HIGH GRAY MT 21,5X21,5 | FGY01FY02
 21,5X21,5 cm | 8 15/32"X8 15/32"

G1 V1



RV PURE LOW GRAY MT 21,5X21,5 | FGY02FY02
 21,5X21,5 cm | 8 15/32"X8 15/32"

G1 V1



RV PURE FLY GRAY MT 21,5X21,5 | FGY04FY02
 21,5X21,5 cm | 8 15/32"X8 15/32"

G1 V1



RV PURE BLACK MT 21,5X21,5 | FGY03FY16
 21,5X21,5 cm | 8 15/32"X8 15/32"

G1 V1




RV PURE HIGH BLACK MT 21,5X21,5 | FGY01FY16
 21,5X21,5 cm | 8 15/32"X8 15/32"

G1 V1



RV PURE LOW BLACK MT 21,5X21,5 | FGY02FY16
 21,5X21,5 cm | 8 15/32"X8 15/32"

G1 V1

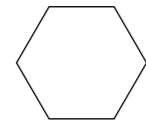


RV PURE FLY BLACK MT 21,5X21,5 | FGY02FY99
 21,5X21,5 cm | 8 15/32"X8 15/32"

G1 V1

Quasar

Revestimento para Parede
Wall Tiles | Revestimiento para Pared



15,0X17,4 cm | 5 28/32"X6 27/32"





REVESTIMENTO PARA PAREDE | Junta Mínima de 1,5 mm
 WALL TILES | Minimum Joint of 1,5 mm
 REVESTIMIENTO PARA PARED | Junta Mínima de 1,5 mm



Quasar

Revestimento para Parede
 Wall Tiles | Revestimiento para Pared


Descrição	Peças/caixas	Peças/pacotes	m ² /Caixa	Caixas/Pallet	Espessura	m ² /Pallet
RV QUASAR WHITE MT 15X17,5,5	10	0	0,2	200	25,0 mm	40,00
RV QUASAR GRAY MT 15X17,5	10	0	0,2	200	25,0 mm	40,00
RV QUASAR BLACK MT 15X17,5,5	10	0	0,2	200	25,0 mm	40,00



RV QUASAR WHITE MT 15X17,5,5
 F5601GM01
 15,0X17,4 cm | 5 28/32"X6 27/32"
 G1 V1 3p



RV QUASAR GRAY MT 15X17,5
 F5602GM02
 15,0X17,4 cm | 5 28/32"X6 27/32"
 G1 V1 3p



RV QUASAR BLACK MT 15X17,5,5
 F5601GM16
 15,0X17,4 cm | 5 28/32"X6 27/32"
 G1 V1 3p

Quilt

Piso Grès
Floor Tiles | Piso Gres



19,8X19,8 cm | 7 5/16"X7 5/16"





PISO GRÉS | Junta Mínima de 3,0 mm
 FLOOR TILES | Minimum Joint of 3,0 mm
 PISO GRES | Junta Mínima de 3,0 mm

Quilt

Piso Grês
 Floor Tiles | Piso Gres

Descrição	Peças/caixas	Peças/pacotes	m ² /Caixa	Caixas/Pallet	Espessura	m ² /Pallet
PS QUILT MT 20X20	30	0	1,18	80	8,2 mm	94,4




PS QUILT MT 20X20 | FPJ01FY99
 19,8X19,8 cm | 7 5/16"X7 5/16"



Rainbow **Roca** | Select

Revestimento para Parede
Wall Tiles | Revestimiento para Pared



21,5X21,5 cm | 8 15/32"X8 15/32"





REVESTIMENTO PARA PAREDE | Junta Mínima de 1,5 mm
 WALL TILES | Minimum Joint of 1,5 mm
 REVESTIMIENTO PARA PARED | Junta Mínima de 1,5 mm




Roca | Select

Rainbow

Revestimento para Parede
 Wall Tiles | Revestimiento para Pared

Descrição	Peças/caixas	Peças/pacotes	m ² /Caixa	Caixas/Pallet	Espessura	m ² /Pallet
RV RAINBOW MULTICOR MT 21,5X21,5	20	0	0,93	116	8,5 mm	107,88




RV RAINBOW MULTICOR MT 21,5X21,5 | F2701FY99
 21,5X21,5 cm | 8 15/32"X8 15/32"

G1 V4 id

Rupestre


Porcelanato Esmaltado Polido
Glazed Polished Porcelain | Porcelanato Esmaltado Polido

Porcelanato Esmaltado
Glazed Porcelain | Porcelanato Esmaltado



119,5X119,5 cm | 47 3/64"X47 3/64"




 PRODUTO RETIFICADO | Junta Mínima de 1,0 mm
 RECTIFIED PRODUCT | Minimum Joint of 1,0 mm
 PRODUCTO RECTIFICADO | Junta Mínima de 1,0 mm

Rupestre

Porcelanato Esmaltado Polido
Glazed Polished Porcelain | Porcelanato Esmaltado Polido

Porcelanato Esmaltado
Glazed Porcelain | Porcelanato Esmaltado

Descrição	Peças/caixas	Peças/pacotes	m ² /Caixa	Caixas/Pallet	Espessura	m ² /Pallet
LM RUPESTRE GRAY MC 120X120 RET	2	0	2,85	32	7,0 mm	91,2
LM RUPESTRE GRAY MT 120X120 RET	2	0	2,85	32	7,0 mm	91,2



LM RUPESTRE GRAY MC 120X120 RET | FZG02E802
 119,5X119,5 cm | 47 3/64"X47 3/64"



LM RUPESTRE GRAY MT 120X120 RET | FZG01E802
 119,5X119,5 cm | 47 3/64"X47 3/64"



Saint Tropez

Roca | Select

Porcelanato Esmaltado Polido
Glazed Polished Porcelain | Porcelanato Esmaltado Polido

Porcelanato Esmaltado
Glazed Porcelain | Porcelanato Esmaltado



119,5X250 cm | 47 3/64"X98 27/64"

LM SAINT TROPEZ MC 120X250 RET




 LASTRAS | Junta Mínima de 2,0 mm
 SLABS | Minimum Joint of 2,0 mm
 LASTRAS | Junta Mínima de 2,0 mm


Roca | Select

Saint Tropez


Porcelanato Esmaltado Polido
Glazed Polished Porcelain | Porcelanato Esmaltado Polido

Porcelanato Esmaltado
Glazed Porcelain | Porcelanato Esmaltado

Descrição	Peças/caixas	Peças/pacotes	m ² /Caixa	Caixas/Pallet	Espessura	m ² /Pallet
LM SAINT TROPEZ MC 120X250 RET	30	0	89,63	0	7,0 mm	89,63
LM SAINT TROPEZ MT 120X250 RET	30	0	89,63	0	7,0 mm	89,63



LM SAINT TROPEZ MC 120X250 RET | FHW02HS21
 119,5X250 cm | 47 3/64"X98 27/64"




LM SAINT TROPEZ MT 120X250 RET | FHW01HS21
 119,5X250 cm | 47 3/64"X98 27/64"



Selva

Piso Grès
Floor Tiles | Piso Gres



19,8X19,8 cm / 7 51/64"X7 51/64"





PISO GRÉS | Junta Mínima de 3,0 mm
 FLOOR TILES | Minimum Joint of 3,0 mm
 PISO GRES | Junta Mínima de 3,0 mm

Selva

Piso Grês
 Floor Tiles | Piso Gres

Descrição	Peças/caixas	Peças/pacotes	m ² /Caixa	Caixas/Pallet	Espessura	m ² /Pallet
PS SELVA MT 20X20	30	0	1,18	80	8,0 mm	94,4
PS SELVA KIT MT 20X20	27	9	1,08	60	8,0 mm	64,67



PS SELVA MT 20X20 | FHZ01MB99
 19,8X19,8 cm | 7 5/16"X7 5/16"




PS SELVA KIT MT 20X20* | FHZ02MB9
 19,8X19,8 cm | 7 5/16"X7 5/16"



* Selva Kit contém 9 peças que juntas formam um pattern.

Sense **Roca** | Select

Revestimento para Parede
Wall Tiles | Revestimiento para Pared



21,5X21,5 cm | 8 15/32"X8 15/32"

RV SENSE VELVET PINK BR 21,5X21,5





REVESTIMENTO PARA PAREDE | Junta Mínima de 1,5 mm
 WALL TILES | Minimum Joint of 1,5 mm
 REVESTIMIENTO PARA PARED | Junta Mínima de 1,5 mm



Roca | Select **Sense**

Revestimento para Parede
 Wall Tiles | Revestimiento para Pared

Descrição	Peças/caixas	Peças/pacotes	m ² /Caixa	Caixas/Pallet	Espessura	m ² /Pallet
RV SENSE WHITE BR 21,5X21,5	20	0	0,93	116	8,5 mm	107,88
RV SENSE VELVET PINK BR 21,5X21,5	20	0	0,93	116	8,5 mm	107,88
RV SENSE ATTOL BLUE BR 21,5X21,5	20	0	0,93	116	8,5 mm	107,88
RV SENSE NEO MINT BR 21,5X21,5	20	0	0,93	116	8,5 mm	107,88




RV SENSE WHITE BR 21,5X21,5 | FJ502FY99
 21,5X21,5 cm | 8 15/32"X8 15/32"

G1 V2




RV SENSE VELVET PINK BR 21,5X21,5 | FJ503FY99
 21,5X21,5 cm | 8 15/32"X8 15/32"

G1 V2



RV SENSE ATTOL BLUE BR 21,5X21,5 | FJ504FY99
 21,5X21,5 cm | 8 15/32"X8 15/32"

G1 V2




RV SENSE NEO MINT BR 21,5X21,5 | FJ505FY99
 21,5X21,5 cm | 8 15/32"X8 15/32"

G1 V2

Soul **Roca** | Select

Porcelanato Esmaltado Polido
Glazed Polished Porcelain | Porcelanato Esmaltado Polido

Porcelanato Esmaltado
Glazed Porcelain | Porcelanato Esmaltado



119,5X119,5 cm | 47 3/64"X47 3/64"





PRODUTO RETIFICADO | Junta Mínima de 1,0 mm
 RECTIFIED PRODUCT | Minimum Joint of 1,0 mm
 PRODUCTO RECTIFICADO | Junta Mínima de 1,0 mm

Roca | Select **Soul**

Porcelanato Esmaltado Polido
Glazed Polished Porcelain | Porcelanato Esmaltado Polido

Porcelanato Esmaltado
Glazed Porcelain | Porcelanato Esmaltado

Descrição	Peças/caixas	Peças/pacotes	m ² /Caixa	Caixas/Pallet	Espessura	m ² /Pallet
LM SOUL WHITE MC 120X120 RET	2	0	2,85	32	7,0 mm	91,2
LM SOUL WHITE MT 120X120 RET	2	0	2,85	32	7,0 mm	91,2



LM SOUL WHITE MC 120X120 RET | FZ401E801
 119,5X119,5 cm | 47 3/64"X47 3/64"



LM SOUL WHITE MT 120X120 RET | FZ402E801
 119,5X119,5 cm | 47 3/64"X47 3/64"



Statuario

Porcelanato Esmaltado Polido
Glazed Polished Porcelain | Porcelanato Esmaltado Polido

Porcelanato Esmaltado
Glazed Porcelain | Porcelanato Esmaltado



100X200 cm | 39 3/8"X78 4/64"



LÂMINAS 100X200 | Junta Mínima de 2,0 mm
 TILES 100X200 | Minimum Joint of 2,0 mm
 LÁMINAS 100X200 | Junta Mínima de 2,0 mm

Statuario

Porcelanato Esmaltado Polido
Glazed Polished Porcelain | Porcelanato Esmaltado Polido

Porcelanato Esmaltado
Glazed Porcelain | Porcelanato Esmaltado

Descrição	Peças/caixas	Peças/pacotes	m ² /Caixa	Caixas/Pallet	Espessura	m ² /Pallet
LM STATUARIO MC 100X200 RET	44	0	88,00	0	7,0 mm	88,00
LM STATUARIO ST 100X200 RET	44	0	88,00	0	7,0 mm	88,00



LM STATUARIO MC 100X200 RET | FPK02ZF01
 100X200 cm | 39 3/8"X78 4/64"



LM STATUARIO ST 100X200 RET | FPK01ZF01
 100X200 cm | 39 3/8"X78 4/64"




Topazio

Roca | Select

Porcelanato Esmaltado Polido
Glazed Polished Porcelain | Porcelanato Esmaltado Polido

Porcelanato Esmaltado
Glazed Porcelain | Porcelanato Esmaltado



119,5X119,5 cm | 47 3/64"X47 3/64"



119,5X250 cm | 47 3/64"X98 27/64"


LM TOPAZIO MT 120X120 RET







LASTRAS | Junta Mínima de 2,0 mm
SLABS | Minimum Joint of 2,0 mm
LASTRAS | Junta Mínima de 2,0 mm





PRODUTO RETIFICADO | Junta Mínima de 1,0 mm
RECTIFIED PRODUCT | Minimum Joint of 1,0 mm
PRODUCTO RECTIFICADO | Junta Mínima de 1,0 mm

Roca | Select

Topazio

Porcelanato Esmaltado Polido
Glazed Polished Porcelain | Porcelanato Esmaltado Polido

Porcelanato Esmaltado
Glazed Porcelain | Porcelanato Esmaltado

Descrição	Peças/caixas	Peças/pacotes	m ² /Caixa	Caixas/Pallet	Espessura	m ² /Pallet
LM TOPAZIO MC 120X120 RET	2	0	2,85	32	7,0 mm	91,2
LM TOPAZIO MT 120X120 RET	2	0	2,85	32	7,0 mm	91,2
LM TOPAZIO MC 120X250 RET	30	0	89,63	0	7,0 mm	89,63
LM TOPAZIO MT 120X250 RET	30	0	89,63	0	7,0 mm	89,63




LM TOPAZIO MC 120X120 RET | FG601E821
 119,5X119,5 cm | 47 3/64"X47 3/64"



LM TOPAZIO MC 120X250 RET | FG601HS21
 119,5X250 cm | 47 3/64"X98 27/64"



LM TOPAZIO MT 120X120 RET | FG602E821
 119,5X119,5 cm | 47 3/64"X47 3/64"




LM TOPAZIO MT 120X250 RET | FG602HS21
 119,5X250 cm | 47 3/64"X98 27/64"



Trace

Porcelanato Plus
Plus Porcelain | Porcelanato Plus



30X60 cm | 11 13/16" X 23 5/8"





PRODUTO RETIFICADO | Junta Mínima de 1,0 mm
RECTIFIED PRODUCT | Minimum Joint of 1,0 mm
PRODUCTO RECTIFICADO | Junta Mínima de 1,0 mm



Trace

Porcelanato Plus
Plus Porcelain | Porcelanato Plus

Descrição	Peças/caixas	Peças/pacotes	m ² /Caixa	Caixas/Pallet	Espessura	m ² /Pallet
PP TRACE STEEL 30X60 RET	10	0	1,8	36	8,5 mm	34,8



PP TRACE STEEL 30X60 RET | FPP015702
30X60 cm | 11 13/16"X23 5/8"



Uno

Piso Grès
Floor Tiles | Piso Gres



19,8X19,8 cm | 7 5/64"X7 5/64"




PISO GRÉS | Junta Mínima de 3,0 mm
 FLOOR TILES | Minimum Joint of 3,0 mm
 PISO GRES | Junta Mínima de 3,0 mm

Uno

Piso Grés
 Floor Tiles | Piso Gres

Descrição	Peças/caixas	Peças/pacotes	m²/Caixa	Caixas/Pallet	Espessura	m²/Pallet
PS UNO VENICE WHITE 20X20	30	0	1,18	80	8,2 mm	94,4
PS UNO VENICE GRAY 20X20	30	0	1,18	80	8,2 mm	94,4
PS UNO VENICE BLACK 20X20	30	0	1,18	80	8,2 mm	94,4
PS UNO VENICE SQUARE 20X20	30	0	1,18	80	8,2 mm	94,4
PS UNO VENICE BLOOM 20X20	30	0	1,18	80	8,2 mm	94,4
PS UNO VENICE CHESS 20X20	30	0	1,18	80	8,2 mm	94,4
PS UNO WHITE MT 20X20	30	0	1,18	80	8,0 ± 0,2 mm	94,4
PS UNO GRAY MT 20X20	30	0	1,18	80	8,0 ± 0,2 mm	94,4
PS UNO BLACK MT 20X20	30	0	1,18	80	8,0 ± 0,2 mm	94,4
PS UNO EDGE MT 20X20	30	0	1,18	80	8,0 ± 0,2 mm	94,4
PS UNO FOLD MT 20X20	30	0	1,18	80	8,0 ± 0,2 mm	94,4
PS UNO LINE MT 20X20	30	0	1,18	80	8,0 ± 0,2 mm	94,4
PS UNO STRIP MT 20X20	30	0	1,18	80	8,0 ± 0,2 mm	94,4
PS UNO GATE MT 20X20	30	0	1,18	80	8,0 ± 0,2 mm	94,4
PS UNO FRAME MT 20X20	30	0	1,18	80	8,0 ± 0,2 mm	94,4




PS UNO VENICE WHITE 20X20
 F7701MB01
 19,8X19,8 cm | 7 5/16"X7 5/16"
 V2 PEI 5




PS UNO VENICE CHESS 20X20
 F7703MB99
 19,8X19,8 cm | 7 5/16"X7 5/16"
 V2 PEI 5



PS UNO WHITE MT 20X20
 F77012001
 19,8X19,8 cm | 7 5/16"X7 5/16"
 V2 PEI 5



PS UNO EDGE MT 20X20
 F77012099
 19,8X19,8 cm | 7 5/16"X7 5/16"
 V2 PEI 2



PS UNO STRIP MT 20X20
 F77042099
 19,8X19,8 cm | 7 5/16"X7 5/16"
 V2 PEI 2



PS UNO VENICE GRAY 20X20
 F7702MB02
 19,8X19,8 cm | 7 5/16"X7 5/16"
 V2 PEI 4



PS UNO VENICE SQUARE 20X20
 F7701MB99
 19,8X19,8 cm | 7 5/16"X7 5/16"
 V2 PEI 5



PS UNO GRAY MT 20X20
 F77012002
 19,8X19,8 cm | 7 5/16"X7 5/16"
 V2 PEI 4



PS UNO FOLD MT 20X20
 F77022099
 19,8X19,8 cm | 7 5/16"X7 5/16"
 V2 PEI 2



PS UNO GATE MT 20X20
 F77052099
 19,8X19,8 cm | 7 5/16"X7 5/16"
 V2 PEI 4



PS UNO VENICE BLACK 20X20
 F7701MB16
 19,8X19,8 cm | 7 5/16"X7 5/16"
 V2 PEI 2



PS UNO VENICE BLOOM 20X20
 F7702MB99
 19,8X19,8 cm | 7 5/16"X7 5/16"
 V2 PEI 3



PS UNO BLACK MT 20X20
 F77012016
 19,8X19,8 cm | 7 5/16"X7 5/16"
 V2 PEI 2



PS UNO LINE MT 20X20
 F77032099
 19,8X19,8 cm | 7 5/16"X7 5/16"
 V2 PEI 2



PS UNO FRAME MT 20X20
 F77062099
 19,8X19,8 cm | 7 5/16"X7 5/16"
 V2 PEI 4

Venus **Roca** | Select

Revestimento para Parede
Wall Tiles | Revestimiento para Pared



21,5X21,5 cm | 8 15/32"X8 15/32"



REVESTIMENTO PARA PAREDE | Junta Mínima de 1,5 mm
 WALL TILES | Minimum Joint of 1,5 mm
 REVESTIMIENTO PARA PARED | Junta Mínima de 1,5 mm

Roca | Select

Venus

Revestimento para Parede
 Wall Tiles | Revestimiento para Pared

Descrição	Peças/caixas	Peças/pacotes	m ² /Caixa	Caixas/Pallet	Espessura	m ² /Pallet
RV VENUS BLACK 21,5X21,5	16	4	0,74	92	8,5 mm	68,08
RV VENUS BK PEARL 21,5X21,5	16	4	0,74	92	8,5 mm	68,08
RV VENUS BK CHROME 21,5X21,5	16	4	0,74	92	8,5 mm	68,08
RV VENUS WHITE 21,5X21,5	16	4	0,74	92	8,5 mm	68,08
RV VENUS WH PEARL 21,5X21,5	16	4	0,74	92	8,5 mm	68,08
RV VENUS WH CHROME 21,5X21,5	16	4	0,74	92	8,5 mm	68,08




RV VENUS BLACK 21,5X21,5 | FDT01FY16
 21,5X21,5 cm | 8 15/32"X8 15/32"

G1 V1 id




RV VENUS BK CHROME 21,5X21,5 | FDT01FY38
 21,5X21,5 cm | 8 15/32"X8 15/32"

G1 V1 id



RV VENUS BK PEARL 21,5X21,5 | FDT01FY34
 21,5X21,5 cm | 8 15/32"X8 15/32"

G1 V1 id



RV VENUS WHITE 21,5X21,5 | FDT01FY01
 21,5X21,5 cm | 8 15/32"X8 15/32"

G1 V1 id



RV VENUS WH CHROME 21,5X21,5 | FDT02FY38
 21,5X21,5 cm | 8 15/32"X8 15/32"

G1 V1 id



RV VENUS WH PEARL 21,5X21,5 | FDT02FY34
 21,5X21,5 cm | 8 15/32"X8 15/32"

G1 V1 id


Vernon **Roca** | Select

Porcelanato Plus
Plus Porcelain | Porcelanato Plus



29,5X120 cm | 11 39/64"X47 1/4"





 PRODUTO RETIFICADO | Junta Mínima de 1,0 mm
 RECTIFIED PRODUCT | Minimum Joint of 1,0 mm
 PRODUCTO RECTIFICADO | Junta Mínima de 1,0 mm

Roca | Select

Vernon

Porcelanato Plus
 Plus Porcelain | Porcelanato Plus

Descrição	Peças/caixas	Peças/pacotes	m ² /Caixa	Caixas/Pallet	Espessura	m ² /Pallet
PP VERNON NOTCH ROBLE MT 30X120 RET	4	0	1,42	36	10,0 mm	51,12
PP VERNON NOTCH ROBLE ABS 30X120 RET	4	0	1,42	36	10,0 mm	51,12
PP VERNON ROBLE MT 30X120 RET	4	0	1,42	36	10,0 mm	51,12
PP VERNON ROBLE ABS 30X120 RET	4	0	1,42	36	10,0 mm	51,12



PP VERNON NOTCH ROBLE MT 30X120 RET | FE2015N25
 29,5X120 cm | 11 39/64"X47 1/4"



PP VERNON ROBLE MT 30X120 RET | FE2035N25
 29,5X120 cm | 11 39/64"X47 1/4"



PP VERNON NOTCH ROBLE ABS 30X120 RET | FE2025N25
 29,5X120 cm | 11 39/64"X47 1/4"



PP VERNON ROBLE ABS 30X120 RET | FE2045N25
 29,5X120 cm | 11 39/64"X47 1/4"




Vulcano

Porcelanato Esmaltado Polido
Glazed Polished Porcelain | Porcelanato Esmaltado Polido

Porcelanato Plus
Plus Porcelain | Porcelanato Plus



30X60 cm | 11 13/16"X23 5/8"



89,5X89,5 cm | 35 15/64"X35 15/64"



PORCELANATO PLUS 30X60 | Junta Mínima de 1,0 mm
 PLUS PORCELAIN 30X60 | Minimum Joint of 1,0 mm
 PORCELANATO PLUS 30X60 | Junta Mínima de 1,0 mm



PRODUTO RETIFICADO | Junta Mínima de 1,0 mm
 RECTIFIED PRODUCT | Minimum Joint of 1,0 mm
 PRODUCTO RECTIFICADO | Junta Mínima de 1,0 mm



Vulcano

Porcelanato Esmaltado Polido
 Glazed Polished Porcelain | Porcelanato Esmaltado Polido

Porcelanato Plus
 Plus Porcelain | Porcelanato Plus

Descrição	Peças/caixas	Peças/pacotes	m ² /Caixa	Caixas/Pallet	Espessura	m ² /Pallet
PP VULCANO CARVE 30X60 RET	10	0	1,8	36	8,5 mm	64,8
PE VULCANO POL 90X90 RET	2	0	1,6	44	10,0 mm	70,4
PP VULCANO MT 90X90 RET	2	0	1,6	44	10,0 mm	70,4



PP VULCANO CARVE 30X60 RET | FK4025738
 30X60 cm | 11 13/16"X23 5/8"



PE VULCANO POL 90X90 RET | FK4029B38
 89,5X89,5 cm | 35 15/64"X35 15/64"




PP VULCANO MT 90X90 RET | FK4019B38
 89,5X89,5 cm | 35 15/64"X35 15/64"



Wind **Roca** | Select

Revestimento para Parede
Wall Tiles | Revestimiento para Pared



40X120 cm | 15 3/4"X47 1/4"





REVESTIMENTO PARA PAREDE | Junta Mínima de 1,0 mm
 WALL TILES | Minimum Joint of 1,0 mm
 REVESTIMIENTO PARA PARED | Junta Mínima de 1,0 mm



Roca | Select


Wind

Revestimento para Parede
 Wall Tiles | Revestimiento para Pared

Descrição	Peças/caixas	Peças/pacotes	m ² /Caixa	Caixas/Pallet	Espessura	m ² /Pallet
INS WIND WHITE MT 40X120 RET	2	0	0,96	40	17,0 ± 0,2 mm	38,4
INS WIND BLACK MT 40X120 RET	2	0	0,96	40	17,0 ± 0,2 mm	38,4



INS WIND WHITE MT 40X120 RET | FBRO1MCO1
 40X120 cm | 15 3/4"X47 1/4"



INS WIND BLACK MT 40X120 RET | FBRO1MC16
 40X120 cm | 15 3/4"X47 1/4"



Window **Roca** | Select

Revestimento para Parede
Wall Tiles | Revestimiento para Pared



40X120 cm | 15 3/4"X47 1/4"





REVESTIMENTO PARA PAREDE | Junta Mínima de 1,0 mm
 WALL TILES | Minimum Joint of 1,0 mm
 REVESTIMIENTO PARA PARED | Junta Mínima de 1,0 mm




Roca | Select


Window

Revestimento para Parede
 Wall Tiles | Revestimiento para Pared

Descrição	Peças/caixas	Peças/pacotes	m ² /Caixa	Caixas/Pallet	Espessura	m ² /Pallet
INS WINDOW WHITE MT 40X120 RET	2	0	0,96	40	17,0 ± 0,2 mm	38,4
INS WINDOW BLACK MT 40X120 RET	2	0	0,96	40	17,0 ± 0,2 mm	38,4



INS WINDOW WHITE MT 40X120 RET | FANO1MCO1
 40X120 cm | 15 3/4"X47 1/4"



INS WINDOW BLACK MT 40X120 RET | FANO1MC16
 40X120 cm | 15 3/4"X47 1/4"



Zellige

Piso Grès
Floor Tiles | Piso Gres



19,8X19,8 cm | 7 5/16"X7 5/16"





 PISO GRÉS | Junta Mínima de 3,0 mm

 FLOOR TILES | Minimum Joint of 3,0 mm

 PISO GRES | Junta Mínima de 3,0 mm

Zellige

Piso Grés
Floor Tiles | Piso Gres


Descrição	Peças/caixas	Peças/pacotes	m ² /Caixa	Caixas/Pallet	Espessura	m ² /Pallet
PS ZELLIGE BLUE MT 20X20	30	0	1,18	80	8,2 mm	94,4
PS ZELLIGE BISCUIT MT 20X20	30	0	1,18	80	8,2 mm	94,4
PS ZELLIGE TERRACOTA MT 20X20	30	0	1,18	80	8,2 mm	94,4
PS ZELLIGE DECOR BLUE MT 20X20	30	0	1,18	80	8,2 mm	94,4
PS ZELLIGE DECOR BISCUIT MT 20X20	30	0	1,18	80	8,2 mm	94,4
PS ZELLIGE DECOR TERRACOTA MT 20X20	30	0	1,18	80	8,2 mm	94,4



PS ZELLIGE BISCUIT MT 20X20 | FHS01MBBI
 19,8X19,8 cm | 7 5/16"X7 5/16"




PS ZELLIGE TERRACOTA MT 20X20 | FHS01MB50
 19,8X19,8 cm | 7 5/16"X7 5/16"





PS ZELLIGE BLUE MT 20X20 | FHS01MB15
 19,8X19,8 cm | 7 5/16"X7 5/16"




PS ZELLIGE DECOR BISCUIT MT 20X20 | FHS02MBBI
 19,8X19,8 cm | 7 5/16"X7 5/16"




PS ZELLIGE DECOR TERRACOTA MT 20X20 | FHS02MB50
 19,8X19,8 cm | 7 5/16"X7 5/16"




PS ZELLIGE DECOR BLUE MT 20X20 | FHS02MB15
 19,8X19,8 cm | 7 5/16"X7 5/16"


MARCA	TIPO	SÉRIE	CÓDIGO	DESCRIÇÃO	FORMATO	POLEGADAS	UN	m²/PAL	CX/PAL
ROCA	PORCELANATO ESMALTADO	ALLURE	FIC01ZF04	LM ALLURE ST 100X200 R	100X200	39 3/8"X78 4/64"	m²	88,00	0
ROCA	PORCELANATO ESMALTADO POLIDO	ALLURE	FIC02ZF04	LM ALLURE MC 100X200 R	100X200	39 3/8"X78 4/64"	m²	88,00	0
SELECT	PORCELANATO ESMALTADO POLIDO	ALPI	FZB01HS21	LM MARBLE VERDE ALPI MC 120X250R	119,5X250	47 3/64"X98 2/64"	m²	89,63	0
SELECT	PORCELANATO ESMALTADO	ALPI	FZB02HS21	LM MARBLE VERDE ALPI MT 120X250R	119,5X250	47 3/64"X98 2/64"	m²	89,63	0
ROCA	PORCELANATO PLUS	ALVOR	FDS015N25	PP ALVOR NATURAL MT 30X120 R	29,5X120	11 39/64"X47 1/4"	m²	51,12	36
ROCA	PORCELANATO PLUS	ALVOR	FDS025N25	PP ALVOR NATURAL ABS 30X120 R	29,5X120	11 39/64"X47 1/4"	m²	51,12	36
ROCA	PORCELANATO PLUS	ALVOR	FDS01AQ25	PP ALVOR NATURAL MT 16X120 R	16X120	6 19/64"X47 1/4"	m²	61,44	64
ROCA	PORCELANATO PLUS	ALVOR	FDS02AQ25	PP ALVOR NATURAL ABS 16X120 R	16X120	6 19/64"X47 1/4"	m²	61,44	64
ROCA	PORCELANATO PLUS	ARTISAN	FZ1019B10	PP ARTISAN ANTRACITA MT 90X90 R	89,5X89,5	35 15/64"X35 15/64"	m²	64,80	40
ROCA	PORCELANATO PLUS	ARTISAN	FZ1039B10	PP ARTISAN ANTRACITA ABS 90X90 R	89,5X89,5	35 15/64"X35 15/64"	m²	64,80	40
ROCA	PORCELANATO PLUS	ARTISAN	FZ1019B02	PP ARTISAN GRIS MT 90X90 R	89,5X89,5	35 15/64"X35 15/64"	m²	64,80	40
ROCA	PORCELANATO PLUS	ARTISAN	FZ1039B02	PP ARTISAN GRIS ABS 90X90 R	89,5X89,5	35 15/64"X35 15/64"	m²	64,80	40
ROCA	PISO GRÊS	ARTISAN	FPF01MBO2	PS ARTISAN ANTRACITA MT 20X20	19,8X19,8	7 51/64"X7 51/64"	m²	94,40	80
ROCA	PISO GRÊS	ARTISAN	FPF02MBO2	PS ARTISAN GRIS MT 20X20	19,8X19,8	7 51/64"X7 51/64"	m²	94,40	80
ROCA	PORCELANATO ESMALTADO POLIDO	ATHEA	FRV01E804	LM ATHEA MC 120X120 R	119,5X119,5	47 3/64"X47 3/64"	m²	91,20	32
ROCA	PORCELANATO ESMALTADO	ATHEA	FRV02E804	LM ATHEA ST 120X120 R	119,5X119,5	47 3/64"X47 3/64"	m²	91,20	32
SELECT	PORCELANATO ESMALTADO POLIDO	ATHOS	FFC01E801	LM ATHOS MC 120X120 R	119,5X119,5	47 3/64"X47 3/64"	m²	91,20	32
SELECT	PORCELANATO ESMALTADO	ATHOS	FFC02E801	LM ATHOS ST 120X120 R	119,5X119,5	47 3/64"X47 3/64"	m²	91,20	32
SELECT	REVESTIMENTO PARA PAREDE	ATHOS	FFC01MCO1	RV ATHOS MT 40X120 R	40X120	15 3/4"X47 1/4"	m²	61,44	32
SELECT	PORCELANATO ESMALTADO	ATHOS	FFC01HS01	LM ATHOS ST 120X250 R	119,5X250	47 3/64"X98 2/64"	m²	89,63	0
SELECT	PORCELANATO ESMALTADO POLIDO	ATHOS	FFC02HS01	LM ATHOS MC 120X250 R	119,5X250	47 3/64"X98 2/64"	m²	89,63	0
ROCA	REVESTIMENTO PARA PAREDE	BAUHAUS	F7001FY01	RV BAUHAUS WHITE MT 21,5X21,5	21,5X21,5	8 15/32"X8 15/32"	m²	107,88	116
ROCA	REVESTIMENTO PARA PAREDE	BAUHAUS	F7001FY16	RV BAUHAUS GRAPHITE MT 21,5X21,5	21,5X21,5	8 15/32"X8 15/32"	m²	107,88	116
ROCA	REVESTIMENTO PARA PAREDE	BAUHAUS	F7001FY15	RV BAUHAUS BLUE MT 21,5X21,5	21,5X21,5	8 15/32"X8 15/32"	m²	107,88	116
ROCA	REVESTIMENTO PARA PAREDE	BLOCK	FJG013901	RV BLOCK WHITE MT 15,4X15,4	15,4X15,4	6 1/6"X6 1/6"	m²	36,26	85
ROCA	REVESTIMENTO PARA PAREDE	BLOCK	FJG013916	RV BLOCK BLACK MT 15,4X15,4	15,4X15,4	6 1/6"X6 1/6"	m²	36,26	85
ROCA	REVESTIMENTO PARA PAREDE	BLOCK	FJG013921	RV BLOCK OXIDE BR 15,4X15,4	15,4X15,4	6 1/6"X6 1/6"	m²	36,26	85
ROCA	REVESTIMENTO PARA PAREDE	BLOCK	FJG013925	RV BLOCK GOLD BR 15,4X15,4	15,4X15,4	6 1/6"X6 1/6"	m²	36,26	85
ROCA	REVESTIMENTO PARA PAREDE	BLOCK	FJG013925	RV BLOCK RUST BR15,4X15,4	15,4X15,4	6 1/6"X6 1/6"	m²	36,26	85
ROCA	PORCELANATO PLUS	BRICK	FJD011P50	PP BRICK LANE COTTO MT 7,5X30	7,5X30	2 61/64"X11 13/16"	m²	63,24	62
ROCA	PORCELANATO PLUS	BRICK	FJD011P21	PP BRICK LANE MOSS MT 7,5X30	7,5X30	2 61/64"X11 13/16"	m²	63,24	62
SELECT	PORCELANATO PLUS	BRICK METALLIC	FIE011P02	PP BRICK METALLIC COBRE 7,5X30	7,5X30	2 61/64"X11 13/16"	m²	63,24	62
SELECT	PORCELANATO PLUS	BRICK METALLIC	FBC011P02	PP BRICK METALLIC IRON 7,5X30	7,5X30	2 61/64"X11 13/16"	m²	63,24	62
SELECT	PORCELANATO PLUS	BROOKLYN	FZ3019B16	PP BROOKLYN BLACK MT 90X90 R	89,5X89,5	35 15/64"X35 15/64"	m²	64,80	40
SELECT	PORCELANATO PLUS	BROOKLYN	FZ3039B16	PP BROOKLYN BLACK ABS 90X90 R	89,5X89,5	35 15/64"X35 15/64"	m²	64,80	40
SELECT	REVESTIMENTO PARA PAREDE	BRUSH	F7101FY15	RV BRUSH BLUE MT 21,5X21,5	21,5X21,5	8 15/32"X8 15/32"	m²	107,88	116
SELECT	REVESTIMENTO PARA PAREDE	BRUSH	F7101FY09	RV BRUSH LIGHT PINK MT 21,5X21,5	21,5X21,5	8 15/32"X8 15/32"	m²	107,88	116
SELECT	REVESTIMENTO PARA PAREDE	BRUSH	F7101FY21	RV BRUSH GREEN MT 21,5X21,5	21,5X21,5	8 15/32"X8 15/32"	m²	107,88	116
ROCA	PORCELANATO PLUS	CARVE	FPM015702	PP CARVE STEEL 30X60 R	30X60	11 13/16"X23 5/8"	m²	34,80	36
ROCA	PORCELANATO ESMALTADO	CONCRETE	FOK01HS02	LM CONCRETE GRAY MT 120X250 R	119,5X250	47 3/64"X98 2/64"	m²	89,63	0
ROCA	PORCELANATO ESMALTADO POLIDO	CONCRETE	FOK02HS02	LM CONCRETE GRAY MC 120X250 R	119,5X250	47 3/64"X98 2/64"	m²	89,63	0
ROCA	PORCELANATO ESMALTADO	CONCRETE	FOK01E802	LM CONCRETE GRAY MC 120X120R	119,5X119,5	47 3/64"X47 3/64"	m²	91,20	32

m²/CX	PÇ/CX	PÇ/PCT	ESPESSURA	ABS ÁGUA	EPU	R. AT. Q	R. M	R. FLEXÃO	RUPTURA	MOHS	C. AT. ÚMIDO	PEI	G. U	TON	JUNTA
88,00	44	0	7,0 mm	≤ 0,5%	≤ 0,1 mm/m	GA / GLB	5	≥ 37 N/mm²	≥ 1500 N	3	< 0,40 - ÁREAS INTERNAS	-	G5	V3	2,0 mm
88,00	44	0	7,0 mm	≤ 0,5%	≤ 0,1 mm/m	GA / GLB	5	≥ 37 N/mm²	≥ 1500 N	3	< 0,40 - ÁREAS INTERNAS	-	G5	V3	2,0 mm
89,63	30	0	7,0 mm	≤ 0,5%	≤ 0,1 mm/m	GA / GLB	5	≥ 37 N/mm²	≥ 900 N	3	< 0,40 - ÁREAS INTERNAS	-	G4	V3	2,0 mm
89,63	30	0	7,0 mm	≤ 0,5%	≤ 0,1 mm/m	GA / GLB	5	≥ 37 N/mm²	≥ 900 N	5	< 0,40 - ÁREAS INTERNAS	-	G4	V3	2,0 mm
1,42	4	0	10,0 mm	≤ 0,5%	≤ 0,1 mm/m	GA / GLB	5	≥ 37 N/mm²	≥ 1500 N	8	< 0,40 - ÁREAS INTERNAS	-	G5	V3	1,0 mm
1,42	4	0	10,0 mm	≤ 0,5%	≤ 0,1 mm/m	GA / GLB	5	≥ 37 N/mm²	≥ 1500 N	8	≥ 0,40 - ABS	-	G5	V3	1,0 mm
0,96	5	0	10,0 mm	≤ 0,5%	≤ 0,1 mm/m	GA / GLB	5	≥ 37 N/mm²	≥ 1500 N	8	≥ 0,40 - ABS	-	G5	V3	1,0 mm
0,96	5	0	10,0 mm	≤ 0,5%	≤ 0,1 mm/m	GA / GLB	5	≥ 37 N/mm²	≥ 1500 N	8	≥ 0,40 - ABS	-	G5	V3	1,0 mm
1,62	2	0	10,0 mm	≤ 0,5%	≤ 0,1 mm/m	GA / GLB	5	≥ 37 N/mm²	≥ 1500 N	4	< 0,40 - ÁREAS INTERNAS	-	G5	V3	1,0 mm
1,62	2	0	10,0 mm	≤ 0,5%	≤ 0,1 mm/m	GA / GLB	5	≥ 37 N/mm²	≥ 1500 N	8	≥ 0,40 - ABS	-	G5	V3	1,0 mm
1,62	2	0	10,0 mm	≤ 0,5%	≤ 0,1 mm/m	GA / GLB	5	≥ 37 N/mm²	≥ 1500 N	4	< 0,40 - ÁREAS INTERNAS	-	G5	V3	1,0 mm
1,62	2	0	10,0 mm	≤ 0,5%	≤ 0,1 mm/m	GA / GLB	5	≥ 37 N/mm²	≥ 1500 N	8	≥ 0,40 - ABS	-	G5	V3	1,0 mm
1,18	30	0	8,2 mm	0,5 % < AA ≤ 3,0 %	≤ 0,5 mm/m	GA / GLB	5	≥ 30 N/mm²	≥ 1100 N	-	≥ 0,40 - GRIP	4	-	V3	3,0 mm
1,18	30	0	8,2 mm	0,5 % < AA ≤ 3,0 %	≤ 0,5 mm/m	GA / GLB	5	≥ 30 N/mm²	≥ 1100 N	-	≥ 0,40 - GRIP	3	-	V3	3,0 mm
2,85	2	0	7,0 mm	≤ 0,5%	≤ 0,1 mm/m	GA / GLB	5	≥ 37 N/mm²	≥ 900 N	3	< 0,40 - ÁREAS INTERNAS	-	G5	V3	1,0 mm
2,85	2	0	7,0 mm	≤ 0,5%	≤ 0,1 mm/m	GA / GLB	5	≥ 37 N/mm²	≥ 900 N	3	< 0,40 - ÁREAS INTERNAS	-	G5	V3	1,0 mm
2,85	2	0	7,0 mm	≤ 0,5%	≤ 0,1 mm/m	GA / GLB	5	≥ 37 N/mm²	≥ 900 N	3	< 0,40 - ÁREAS INTERNAS	-	G5	V3	1,0 mm
2,85	2	0	7,0 mm	≤ 0,5%	≤ 0,1 mm/m	GA / GLB	5	≥ 37 N/mm²	≥ 900 N	3	< 0,40 - ÁREAS INTERNAS	-	G5	V3	1,0 mm
1,92	4	0	12 mm	≥ 10%	≤ 0,5 mm/m	GA / GLB	5	≥ 15 N/mm²	≥ 600 N	-	-	-	G1	V3	1,0 mm
89,63	30	0	7,0 mm	≤ 0,5%	≤ 0,1 mm/m	GA / GLB	5	≥ 37 N/mm²	≥ 900 N	3	< 0,40 - ÁREAS INTERNAS	-	G5	V3	2,0 mm
89,63	30	0	7,0 mm	≤ 0,5%	≤ 0,1 mm/m	GA / GLB	5	≥ 37 N/mm²	≥ 900 N	3	< 0,40 - ÁREAS INTERNAS	-	G5	V3	2,0 mm
0,93	20	-	8,5 mm	≥ 10%	≤ 0,5 mm/m	GA / GLB	5	≥ 15 N/mm²	≥ 600 N	-	-	-	G1	V2	1,5 mm
0,93	20	-	8,5 mm	≥ 10%	≤ 0,5 mm/m	GA / GLB	5	≥ 15 N/mm²	≥ 600 N	-	-	-	G1	V2	1,5 mm
0,93	20	-	8,5 mm	≥ 10%	≤ 0,5 mm/m	GA / GLB	5	≥ 15 N/mm²	≥ 600 N	-	-	-	G1	V2	1,5 mm
0,43	18	0	34,0 ± 0,2 mm	≥ 10%	≤ 0,5 mm/m	GA / GLB	5	≥ 15 N/mm²	≥ 600 N	-	-	-	G1	V2	1,5 mm
0,43	18	0	34,0 ± 0,2 mm	≥ 10%	≤ 0,5 mm/m	GA / GLB	5	≥ 15 N/mm²	≥ 600 N	-	-	-	G1	V2	1,5 mm
0,43	18	0	34,0 ± 0,2 mm	≥ 10%	≤ 0,5 mm/m	GA / GLB	5	≥ 15 N/mm²	≥ 600 N	-	-	-	G1	V2	1,5 mm
0,43	18	0	34,0 ± 0,2 mm	≥ 10%	≤ 0,5 mm/m	GA / GLB	5	≥ 15 N/mm²	≥ 600 N	-	-	-	G1	V2	1,5 mm
1,02	46	0	8,5 mm	≤ 0,5%	≤ 0,1 mm/m	GA / GLB	5	≥ 37 N/mm²	≥ 1500 N	5	< 0,40 - ÁREAS INTERNAS	-	G3	V4	3,0 mm
1,02	46	0	8,5 mm	≤ 0,5%	≤ 0,1 mm/m	GA / GLB	5	≥ 37 N/mm²	≥ 1500 N	5	< 0,40 - ÁREAS INTERNAS	-	G3	V4	3,0 mm
1,02	46	0	8,5 mm	≤ 0,5%	≤ 0,1 mm/m	GA / GLB	5	≥ 37 N/mm²	≥ 1500 N	5	< 0,40 - ÁREAS INTERNAS	-	G3	V2	3,0 mm
1,02	46	0	8,5 mm	≤ 0,5%	≤ 0,1 mm/m	GA / GLB	5	≥ 37 N/mm²	≥ 1500 N	5	< 0,40 - ÁREAS INTERNAS	-	G3	V2	3,0 mm
1,62	2	0	10,0 mm	≤ 0,5%	≤ 0,1 mm/m	GA / GLB	5	≥ 37 N/mm²	≥ 1500 N	4	< 0,40 - ÁREAS INTERNAS	-	G3	V3	1,0 mm
1,62	2	0	10,0 mm	≤ 0,5%	≤ 0,1 mm/m	GA / GLB	5	≥ 37 N/mm²	≥ 1500 N	8	≥ 0,40 - ABS	-	G3	V3	1,0 mm
0,93	20	-	8,5 mm	≥ 10%	≤ 0,5 mm/m	GA / GLB	5	≥ 15 N/mm²	≥ 600 N	-	-	-	G1	V3	1,5 mm
0,93	20	-	8,5 mm	≥ 10%	≤ 0,5 mm/m	GA / GLB	5	≥ 15 N/mm²	≥ 600 N	-	-	-	G1	V3	1,5 mm
0,93	20	-	8,5 mm	≥ 10%	≤ 0,5 mm/m	GA / GLB	5	≥ 15 N/mm²	≥ 600 N	-	-	-	G1	V3	1,5 mm
1,80	10	0	8,5 mm	≤ 0,5%	≤ 0,1 mm/m	GA / GLB	5	≥ 37 N/mm²	≥ 1500 N	4	< 0,40 - ÁREAS INTERNAS	-	G4	V3	1,0 mm
89,63	30	0	7,0 mm	≤ 0,5%	≤ 0,1 mm/m	GA / GLB	5	≥ 37 N/mm²	≥ 1500 N	5	< 0,40 - ÁREAS INTERNAS	-	G5	V3	2,0 mm
89,63	30	0	7,0 mm	≤ 0,5%	≤ 0,1 mm/m	GA / GLB	5	≥ 37 N/mm²	≥ 1500 N	3	< 0,40 - ÁREAS INTERNAS	-	G5	V3	2,0 mm
2,85	2	0	7,0 mm	≤ 0,5%	≤ 0,1 mm/m	GA / GLB	5	≥ 37 N/mm²	≥ 1500 N	3	< 0,40 - ÁREAS INTERNAS	-	G5	V3	1,0 mm

MARCA	TIPO	SÉRIE	CÓDIGO	DESCRIÇÃO	FORMATO	POLEGADAS	UN	m²/PAL	CX/PAL
ROCA	PORCELANATO ESMALTADO	CONCRETE	FOK03E802	LM CONCRETE GRAY ABS 120X120R	119,5X119,5	47 3/64"X47 3/64"	m²	91,20	32
ROCA	PORCELANATO ESMALTADO	CONCRETE	FOK02E802	LM CONCRETE GRAY MT 120X120R	119,5X119,5	47 3/64"X47 3/64"	m²	91,20	32
ROCA	PORCELANATO ESMALTADO	CONCRETE	FOK04E802	LM CUT CONCRETE GRAY MT 120X120R	119,5X119,5	47 3/64"X47 3/64"	m²	91,20	32
ROCA	PORCELANATO ESMALTADO	CONCRETE	FOK05E802	LM CUT CONCRETE GRAY ABS120X120R	119,5X119,5	47 3/64"X47 3/64"	m²	91,20	32
ROCA	PORCELANATO ESMALTADO POLIDO	COTTO	FAI01E858	LM COTTO ROSSO MC 120X120 R	119,5X119,5	47 3/64"X47 3/64"	m²	91,20	32
ROCA	PORCELANATO ESMALTADO	COTTO	FAI02E858	LM COTTO ROSSO ST 120X120 R	119,5X119,5	47 3/64"X47 3/64"	m²	91,20	32
ROCA	PORCELANATO ESMALTADO POLIDO	COTTO	FAI01E845	LM COTTO MOSS MC 120X120 R	119,5X119,5	47 3/64"X47 3/64"	m²	91,20	32
ROCA	PORCELANATO ESMALTADO	COTTO	FAI02E845	LM COTTO MOSS ST 120X120 R	119,5X119,5	47 3/64"X47 3/64"	m²	91,20	32
ROCA	PORCELANATO PLUS	CUBIC	FJH025702	PP CUBIC STEEL COBRE 30X60 R	30X60	11 13/16"X23 5/8"	m²	34,56	48
ROCA	PORCELANATO PLUS	CUBIC	FJH035702	PP CUBIC STEEL IRON 30X60 R	30X60	11 13/16"X23 5/8"	m²	34,56	48
ROCA	PORCELANATO PLUS	CUBIC	FJH015701	PP CUBIC WHITE AC 30X60 R	30X60	11 13/16"X23 5/8"	m²	34,56	48
ROCA	PORCELANATO ESMALTADO	DUBLIN	FZ2015402	LM DUBLIN GREIGE MT 60X120 R	59,5X119,5	23 27/64"X47 3/64"	m²	91,20	32
ROCA	PORCELANATO ESMALTADO POLIDO	DUBLIN	FZ2025402	LM DUBLIN GREIGE MC 60X120 R	59,5X119,5	23 27/64"X47 3/64"	m²	91,20	32
SELECT	PORCELANATO ESMALTADO	FIRE	FPN01H538	LM FIRE MT 120X250 R	119,5X250	47 3/64"X98 27/64"	m²	89,63	0
ROCA	REVESTIMENTO PARA PAREDE	FIT	F76011P01	RV FIT WHITE MT 7,7X30,5	7,7X30,5	3 1/32"X12 1/64"	m²	76,50	90
ROCA	REVESTIMENTO PARA PAREDE	FIT	F76011P02	RV FIT GRAY MT 7,7X30,5	7,7X30,5	3 1/32"X12 1/64"	m²	76,50	90
ROCA	REVESTIMENTO PARA PAREDE	FIT	F76011P16	RV FIT BLACK MT 7,7X30,5	7,7X30,5	3 1/32"X12 1/64"	m²	76,50	90
SELECT	REVESTIMENTO PARA PAREDE	FORMA	F9601FY16	RV FORMA BLACK 21,5X21,5	21,5X21,5	8 15/32"X8 15/32"	m²	68,08	92
SELECT	REVESTIMENTO PARA PAREDE	FORMA	F9601FY01	RV FORMA BK WHITE 21,5X21,5	21,5X21,5	8 15/32"X8 15/32"	m²	68,08	92
SELECT	PORCELANATO ESMALTADO POLIDO	FOSSIL	FBS02ZF04	LM FOSSIL MC 100X200 R	100X200	39 38"X78 47/64"	m²	88,00	0
SELECT	PORCELANATO ESMALTADO	FOSSIL	FBS03ZF04	LM FOSSIL ST 100X200 R	100X200	39 38"X78 47/64"	m²	88,00	0
ROCA	PORCELANATO ESMALTADO POLIDO	FULL	F8801ZF02	LM FULL CONCRET MC 100X200 R	100X200	39 38"X78 47/64"	m²	88,00	0
ROCA	PORCELANATO ESMALTADO	FULL	F8802ZF02	LM FULL CONCRET MT 100X200 R	100X200	39 38"X78 47/64"	m²	88,00	0
SELECT	REVESTIMENTO PARA PAREDE	GATSBY	F9701FY16	RV GATSBY BLACK 21,5X21,5	21,5X21,5	8 15/32"X8 15/32"	m²	68,08	92
SELECT	REVESTIMENTO PARA PAREDE	GATSBY	F9701FY34	RV GATSBY BK PEARL 21,5X21,5	21,5X21,5	8 15/32"X8 15/32"	m²	68,08	92
SELECT	REVESTIMENTO PARA PAREDE	GATSBY	F9701FY38	RV GATSBY BK CHROME 21,5X21,5	21,5X21,5	8 15/32"X8 15/32"	m²	68,08	92
SELECT	REVESTIMENTO PARA PAREDE	GATSBY	F9701FY01	RV GATSBY WHITE 21,5X21,5	21,5X21,5	8 15/32"X8 15/32"	m²	68,08	92
SELECT	REVESTIMENTO PARA PAREDE	GATSBY	F9702FY34	RV GATSBY WH PEARL 21,5X21,5	21,5X21,5	8 15/32"X8 15/32"	m²	68,08	92
SELECT	REVESTIMENTO PARA PAREDE	GATSBY	F9702FY38	RV GATSBY WH CHROME 21,5X21,5	21,5X21,5	8 15/32"X8 15/32"	m²	68,08	92
SELECT	PORCELANATO PLUS	HEDRA	FJQ015701	PP HEDRA WHITE MT 30X60 R	30X60	11 13/16"X23 5/8"	m²	34,56	48
SELECT	PORCELANATO ESMALTADO	INVECCHIATO	FZWO1E801	LM INVECCHIATO MT 120X120 R	119,5X119,5	47 3/64"X47 3/64"	m²	91,20	32
SELECT	REVESTIMENTO PARA PAREDE	IRIS	FCQ01J001	RV IRIS WHITE MT 15X17,5	15X17,5	5 29/32"X6 5/64"	m²	31,60	80
SELECT	REVESTIMENTO PARA PAREDE	IRIS	FCQ01J016	RV IRIS BLACK MT 15X17,5	15X17,5	5 29/32"X6 5/64"	m²	31,60	80
SELECT	REVESTIMENTO PARA PAREDE	IRIS	FCQ01J0NR	RV IRIS BRASS BR 15X17,5	15X17,5	5 29/32"X6 5/64"	m²	31,60	80
SELECT	PORCELANATO ESMALTADO POLIDO	IRON	FPG01ZF10	LM IRON MC 100X200 R	100X200	39 38"X78 47/64"	m²	88,00	0
SELECT	PORCELANATO ESMALTADO	IRON	FPG02ZF10	LM IRON MT 100X200 R	100X200	39 38"X78 47/64"	m²	88,00	0
ROCA	PORCELANATO ESMALTADO POLIDO	KORONIS	FZ001ZF01	LM KORONIS WHITE MC 100X200 R	100X200	39 38"X78 47/64"	m²	88,00	0
ROCA	PORCELANATO ESMALTADO POLIDO	KORONIS	FZ001E801	LM KORONIS EXT WH POL 120X120 R	119,5X119,5	47 3/64"X47 3/64"	m²	91,20	32
ROCA	PORCELANATO ESMALTADO POLIDO	KORONIS	FZ0015401	LM KORONIS WHITE MC 60X120R	59,5X119,5	23 27/64"X47 3/64"	m²	74,55	35
ROCA	PORCELANATO ESMALTADO	KORONIS	FZ002E801	LM KORONIS EXT WH MT 120X120 R	119,5X119,5	47 3/64"X47 3/64"	m²	91,20	32
ROCA	PORCELANATO ESMALTADO	KORONIS	FZ0025401	LM KORONIS WHITE MT 60X120 R	59,5X119,5	23 27/64"X47 3/64"	m²	74,55	35
ROCA	PORCELANATO PLUS	LITHUS	FZD019B16	PP LITHUS BLACK MT 90X90 R	89,5X89,5	35 15/64"X35 15/64"	m²	64,80	40

m²/CX	PÇ/CX	PÇ/PCT	ESPESSURA	ABS ÁGUA	EPU	R. AT. Q	R. M	R. FLEXÃO	RUPTURA	MOHS	C. AT. ÚMIDO	PEI	G. U	TON	JUNTA
2,85	2	0	7,0 mm	≤ 0,5%	≤ 0,1 mm/m	GA / GLB	5	≥ 37 N/mm²	≥ 1500 N	7	≥ 0,40 - ABS	-	G5	V3	1,0 mm
2,85	2	0	7,0 mm	≤ 0,5%	≤ 0,1 mm/m	GA / GLB	5	≥ 37 N/mm²	≥ 1500 N	5	< 0,40 - ÁREAS INTERNAS	-	G5	V3	1,0 mm
2,85	2	0	7,0 mm	≤ 0,5%	≤ 0,1 mm/m	GA / GLB	5	≥ 37 N/mm²	≥ 1500 N	5	< 0,40 - ÁREAS INTERNAS	-	G5	V3	1,0 mm
2,85	2	0	7,0 mm	≤ 0,5%	≤ 0,1 mm/m	GA / GLB	5	≥ 37 N/mm²	≥ 1500 N	7	≥ 0,40 - ABS	-	G5	V3	1,0 mm
2,85	2	0	7,0 mm	≤ 0,5%	≤ 0,1 mm/m	GA / GLB	5	≥ 37 N/mm²	≥ 900 N	3	< 0,40 - ÁREAS INTERNAS	-	G4	V4	1,0 mm
2,85	2	0	7,0 mm	≤ 0,5%	≤ 0,1 mm/m	GA / GLB	5	≥ 37 N/mm²	≥ 900 N	3	< 0,40 - ÁREAS INTERNAS	-	G4	V4	1,0 mm
2,85	2	0	7,0 mm	≤ 0,5%	≤ 0,1 mm/m	GA / GLB	5	≥ 37 N/mm²	≥ 900 N	3	< 0,40 - ÁREAS INTERNAS	-	G4	V4	1,0 mm
2,85	2	0	7,0 mm	≤ 0,5%	≤ 0,1 mm/m	GA / GLB	5	≥ 37 N/mm²	≥ 900 N	3	< 0,40 - ÁREAS INTERNAS	-	G4	V4	1,0 mm
0,72	4	0	18,0 mm	≤ 0,5%	≤ 0,1 mm/m	GA / GLB	5	≥ 37 N/mm²	≥ 1500 N	4	< 0,40 - ÁREAS INTERNAS	-	G4	V2	1,0 mm
0,72	4	0	18,0 mm	≤ 0,5%	≤ 0,1 mm/m	GA / GLB	5	≥ 37 N/mm²	≥ 1500 N	4	< 0,40 - ÁREAS INTERNAS	-	G4	V2	1,0 mm
0,72	4	0	18,0 mm	≤ 0,5%	≤ 0,1 mm/m	GA / GLB	5	≥ 37 N/mm²	≥ 1500 N	4	< 0,40 - ÁREAS INTERNAS	-	G4	V2	1,0 mm
2,85	2	0	7,0 mm	≤ 0,5%	≤ 0,1 mm/m	GA / GLB	5	≥ 37 N/mm²	≥ 1500 N	3	< 0,40 - ÁREAS INTERNAS	-	G5	V2	1,0 mm
2,85	2	0	7,0 mm	≤ 0,5%	≤ 0,1 mm/m	GA / GLB	5	≥ 37 N/mm²	≥ 1500 N	3	< 0,40 - ÁREAS INTERNAS	-	G5	V2	1,0 mm
89,63	30	0	7,0 mm	≤ 0,5%	≤ 0,1 mm/m	GA / GLB	5	≥ 37 N/mm²	≥ 900 N	5	< 0,40 - ÁREAS INTERNAS	-	G4	V4	2,0 mm
0,85	36	-	9,5 mm	≥ 10%	≤ 0,5 mm/m	GA / GLB	5	≥ 15 N/mm²	≥ 600 N	-	-	-	G1	V1	SECA
0,85	36	-	9,5 mm	≥ 10%	≤ 0,5 mm/m	GA / GLB	5	≥ 15 N/mm²	≥ 600 N	-	-	-	G1	V1	SECA
0,85	36	-	9,5 mm	≥ 10%	≤ 0,5 mm/m	GA / GLB	5	≥ 15 N/mm²	≥ 600 N	-	-	-	G1	V1	SECA
0,74	16	4	8,5 mm	≥ 10%	≤ 0,5 mm/m	GA / GLB	5	≥ 15 N/mm²	≥ 1100 N	-	-	-	G1	V1	1,5 mm
0,74	16	4	8,5 mm	≥ 10%	≤ 0,5 mm/m	GA / GLB	5	≥ 15 N/mm²	≥ 1100 N	-	-	-	G1	V1	1,5 mm
88,00	44	0	7,0 mm	≤ 0,5%	≤ 0,1 mm/m	GA / GLB	5	≥ 37 N/mm²	≥ 900 N	3	< 0,40 - ÁREAS INTERNAS	-	G4	V4	2,0 mm
88,00	44	0	7,0 mm	≤ 0,5%	≤ 0,1 mm/m	GA / GLB	5	≥ 37 N/mm²	≥ 900 N	3	< 0,40 - ÁREAS INTERNAS	-	G4	V4	2,0 mm
88,00	44	0	7,0 mm	≤ 0,5%	≤ 0,1 mm/m	GA / GLB	5	≥ 37 N/mm²	≥ 1500 N	3	< 0,40 - ÁREAS INTERNAS	-	G5	V2	2,0 mm
88,00	44	0	7,0 mm	≤ 0,5%	≤ 0,1 mm/m	GA / GLB	5	≥ 37 N/mm²	≥ 1500 N	5	< 0,40 - ÁREAS INTERNAS	-	G5	V2	2,0 mm
0,74	16	4	8,5 mm	≥ 10%	≤ 0,5 mm/m	GA / GLB	5	≥ 15 N/mm²	≥ 1100 N	-	-	-	G1	V1	1,5 mm
0,74	16	4	8,5 mm	≥ 10%	≤ 0,5 mm/m	GA / GLB	5	≥ 15 N/mm²	≥ 1100 N	-	-	-	G1	V1	1,5 mm
0,74	16	4	8,5 mm	≥ 10%	≤ 0,5 mm/m	GA / GLB	5	≥ 15 N/mm²	≥ 1100 N	-	-	-	G1	V1	1,5 mm
0,74	16	4	8,5 mm	≥ 10%	≤ 0,5 mm/m	GA / GLB	5	≥ 15 N/mm²	≥ 1100 N	-	-	-	G1	V1	1,5 mm
0,72	4	0	18,0 mm	≤ 0,5%	≤ 0,1 mm/m	GA / GLB	5	≥ 37 N/mm²	≥ 1500 N	4	< 0,40 - ÁREAS INTERNAS	-	G4	V2	1,0 mm
2,85	2	0	7,0 mm	≤ 0,5%	≤ 0,1 mm/m	GA / GLB	5	≥ 37 N/mm²	≥ 900 N	5	< 0,40 - ÁREAS INTERNAS	-	G5	V4	1,0 mm
0,39	20	0	31,0 ± 0,2 mm	≥ 10%	≤ 0,5 mm/m	GA / GLB	5	≥ 15 N/mm²	≥ 600 N	-	-	-	G1	V1	1,5 mm
0,39	20	0	31,0 ± 0,2 mm	≥ 10%	≤ 0,5 mm/m	GA / GLB	5	≥ 15 N/mm²	≥ 600 N	-	-	-	G1	V1	1,5 mm
0,39	20	0	31,0 ± 0,2 mm	≥ 10%	≤ 0,5 mm/m	GA / GLB	5	≥ 15 N/mm²	≥ 600 N	-	-	-	G1	V2	1,5 mm
88,00	44	0	7,0 mm	≤ 0,5%	≤ 0,1 mm/m	GA / GLB	5	≥ 37 N/mm²	≥ 900 N	3	< 0,40 - ÁREAS INTERNAS	-	G4	V3	2,0 mm
88,00	44	0	7,0 mm	≤ 0,5%	≤ 0,1 mm/m	GA / GLB	5	≥ 37 N/mm²	≥ 900 N	5	< 0,40 - ÁREAS INTERNAS	-	G4	V3	2,0 mm
88,00	44	0	7,0 mm	≤ 0,5%	≤ 0,1 mm/m	GA / GLB	5	≥ 37 N/mm²	≥ 1500 N	3	< 0,40 - ÁREAS INTERNAS	-	G5	V1	2,0 mm
2,85	2	0	7,0 mm	≤ 0,5%	≤ 0,1 mm/m	GA / GLB	5	≥ 37 N/mm²	≥ 1500 N	3	< 0,40 - ÁREAS INTERNAS	-	G5	V1	1,0 mm
2,13	3	0	7,0 mm	≤ 0,5%	≤ 0,1 mm/m	GA / GLB	5	≥ 37 N/mm²	≥ 1500 N	3	< 0,40 - ÁREAS INTERNAS	-	G5	V1	1,0 mm
2,85	2	0	7,0 mm	≤ 0,5%	≤ 0,1 mm/m	GA / GLB	4	≥ 37 N/mm²	≥ 1500 N	5	< 0,40 - ÁREAS INTERNAS	-	G5	V1	1,0 mm
2,13	3	0	7,0 mm	≤ 0,5%	≤ 0,1 mm/m	GA / GLB	5	≥ 37 N/mm²	≥ 1500 N	5	< 0,40 - ÁREAS INTERNAS	-	G5	V1	1,0 mm
1,62	2	0	10,0 mm	≤ 0,5%	≤ 0,1 mm/m	GA / GLB	5	≥ 37 N/mm²	≥ 1500 N	4	< 0,40 - ÁREAS INTERNAS	-	G3	V3	1,0 mm

MARCA	TIPO	SÉRIE	CÓDIGO	DESCRIÇÃO	FORMATO	POLEGADAS	UN	m²/PAL	CX/PAL
ROCA	REVESTIMENTO PARA PAREDE	PLIER	FCG01AW16	INS PLIER BLACK MT 30X90,2 R	30X90,2	11 13/16"x35 33/64"	m²	35,72	44
ROCA	REVESTIMENTO PARA PAREDE	PLIER	FCG01AW21	INS PLIER SAGE MT 30X90,2 R	30X90,2	11 13/16"x35 33/64"	m²	35,72	44
ROCA	PISO GRÊS	PORTO	FCP01FY05	PS PORTO 20X20	19,8X19,8	7 5/16"x7 5/16"	m²	94,40	80
ROCA	PORCELANATO ESMALTADO	PULPIS INTENSE	FOH01ZF02	LM PULPIS INTENSE MT 100X200 R	100X200	39 3/8"x78 4/64"	m²	88,00	0
ROCA	PORCELANATO ESMALTADO POLIDO	PULPIS INTENSE	FOH02ZF02	LM PULPIS INTENSE MC 100X200 R	100X200	39 3/8"x78 4/64"	m²	88,00	0
ROCA	REVESTIMENTO PARA PAREDE	PURE	F3401FY01	RV PURE HIGH WHITE MT 21,5X21,5	21,5X21,5	8 15/32"x8 15/32"	m²	107,88	116
ROCA	REVESTIMENTO PARA PAREDE	PURE	F3402FY01	RV PURE LOW WHITE MT 21,5X21,5	21,5X21,5	8 15/32"x8 15/32"	m²	107,88	116
ROCA	REVESTIMENTO PARA PAREDE	PURE	FGY01FY02	RV PURE HIGH GRAY MT 21,5X21,5	21,5X21,5	8 15/32"x8 15/32"	m²	107,88	116
ROCA	REVESTIMENTO PARA PAREDE	PURE	FGY02FY02	RV PURE LOW GRAY MT 21,5X21,5	21,5X21,5	8 15/32"x8 15/32"	m²	107,88	116
ROCA	REVESTIMENTO PARA PAREDE	PURE	FGY01FY16	RV PURE HIGH BLACK MT 21,5X21,5	21,5X21,5	8 15/32"x8 15/32"	m²	107,88	116
ROCA	REVESTIMENTO PARA PAREDE	PURE	FGY02FY16	RV PURE LOW BLACK MT 21,5X21,5	21,5X21,5	8 15/32"x8 15/32"	m²	107,88	116
ROCA	REVESTIMENTO PARA PAREDE	PURE	FGY01FY99	RV PURE FLY WHITE MT 21,5X21,5	21,5X21,5	8 15/32"x8 15/32"	m²	68,08	92
ROCA	REVESTIMENTO PARA PAREDE	PURE	FGY02FY99	RV PURE FLY BLACK MT 21,5X21,5	21,5X21,5	8 15/32"x8 15/32"	m²	68,08	92
ROCA	REVESTIMENTO PARA PAREDE	PURE	FGY04FY02	RV PURE FLY GRAY MT 21,5X21,5	21,5X21,5	8 15/32"x8 15/32"	m²	68,08	92
ROCA	REVESTIMENTO PARA PAREDE	PURE	FGY01FY01	RV PURE WHITE MT 21,5X21,5	21,5X21,5	8 15/32"x8 15/32"	m²	104,16	112
ROCA	REVESTIMENTO PARA PAREDE	PURE	FGY03FY02	RV PURE GRAY MT 21,5X21,5	21,5X21,5	8 15/32"x8 15/32"	m²	104,16	112
ROCA	REVESTIMENTO PARA PAREDE	PURE	FGY03FY16	RV PURE BLACK MT 21,5X21,5	21,5X21,5	8 15/32"x8 15/32"	m²	104,16	112
ROCA	REVESTIMENTO PARA PAREDE	QUASAR	F5601GM01	RV QUASAR WHITE MT 15X17,5,5	15,0X17,4	5 28/32"x6 27/32"	m²	40,00	200
ROCA	REVESTIMENTO PARA PAREDE	QUASAR	F5601GM16	RV QUASAR BLACK MT 15X17,5,5	15,0X17,4	5 28/32"x6 27/32"	m²	40,00	200
ROCA	REVESTIMENTO PARA PAREDE	QUASAR	F5602GM02	RV QUASAR GRAY MT 15X17,5	15,0X17,4	5 28/32"x6 27/32"	m²	40,00	200
ROCA	PISO GRÊS	QUILT	FPJ01FY99	PS QUILT MT 20X20	19,8X19,8	7 5/16"x7 5/16"	m²	94,40	80
SELECT	REVESTIMENTO PARA PAREDE	RAINBOW	FZ701FY99	RV RAINBOW MULTICOR MT 21,5X21,5	21,5X21,5	8 15/32"x8 15/32"	m²	107,88	116
ROCA	PORCELANATO ESMALTADO	RUPESTRE	FZG01E802	LM RUPESTRE GRAY MT 120X120 R	119,5X119,5	47 3/64"x47 3/64"	m²	91,20	32
ROCA	PORCELANATO ESMALTADO POLIDO	RUPESTRE	FZG02E802	LM RUPESTRE GRAY MC 120X120 R	119,5X119,5	47 3/64"x47 3/64"	m²	91,20	32
SELECT	PORCELANATO ESMALTADO	SAINT TROPEZ	FHWO1HS21	LM SAINT TROPEZ MT 120X250 R	119,5X250	47 3/64"x98 2/64"	m²	89,63	0
SELECT	PORCELANATO ESMALTADO POLIDO	SAINT TROPEZ	FHWO2HS21	LM SAINT TROPEZ MC 120X250 R	119,5X250	47 3/64"x98 2/64"	m²	89,63	0
ROCA	PISO GRÊS	SELVA	FHZ01MB99	PS SELVA MT 20X20	19,8X19,8	7 5/16"x7 5/16"	m²	94,40	80
ROCA	PISO GRÊS	SELVA	FHZ02MB9	PS SELVA KIT MT 20X20	19,8X19,8	7 5/16"x7 5/16"	m²	64,67	60
SELECT	REVESTIMENTO PARA PAREDE	SENSE	FJ502FY99	RV SENSE WHITE BR 21,5X21,5	21,5X21,5	8 15/32"x8 15/32"	m²	107,88	116
SELECT	REVESTIMENTO PARA PAREDE	SENSE	FJ503FY99	RV SENSE VELVET PINK BR 21,5X21,5	21,5X21,5	8 15/32"x8 15/32"	m²	107,88	116
SELECT	REVESTIMENTO PARA PAREDE	SENSE	FJ504FY99	RV SENSE ATTOL BLUE BR 21,5X21,5	21,5X21,5	8 15/32"x8 15/32"	m²	107,88	116
SELECT	REVESTIMENTO PARA PAREDE	SENSE	FJ505FY99	RV SENSE NEO MINT BR 21,5X21,5	21,5X21,5	8 15/32"x8 15/32"	m²	107,88	116
SELECT	PORCELANATO ESMALTADO POLIDO	SOUL	FZ401E801	LM SOUL WHITE MC 120X120 R	119,5X119,5	47 3/64"x47 3/64"	m²	91,20	32
SELECT	PORCELANATO ESMALTADO	SOUL	FZ402E801	LM SOUL WHITE MT 120X120 R	119,5X119,5	47 3/64"x47 3/64"	m²	91,20	32
ROCA	PORCELANATO ESMALTADO	STATUARIO	FPK01ZF01	LM STATUARIO ST 100X200 R	100X200	39 3/8"x78 4/64"	m²	88,00	0
ROCA	PORCELANATO ESMALTADO POLIDO	STATUARIO	FPK02ZF01	LM STATUARIO MC 100X200 R	100X200	39 3/8"x78 4/64"	m²	88,00	0
SELECT	PORCELANATO ESMALTADO POLIDO	TOPAZIO	FG601E821	LM TOPAZIO MC 120X120R	119,5X119,5	47 3/64"x47 3/64"	m²	91,20	32
SELECT	PORCELANATO ESMALTADO	TOPAZIO	FG602E821	LM TOPAZIO MT 120X120R	119,5X119,5	47 3/64"x47 3/64"	m²	91,20	32
SELECT	PORCELANATO ESMALTADO POLIDO	TOPAZIO	FG601HS21	LM TOPAZIO MC 120X250R	119,5X250	47 3/64"x98 2/64"	m²	89,63	0
SELECT	PORCELANATO ESMALTADO	TOPAZIO	FG602HS21	LM TOPAZIO MT 120X250R	119,5X250	47 3/64"x98 2/64"	m²	89,63	0
ROCA	PORCELANATO PLUS	TRACE	FPP015702	PP TRACE STEEL 30X60 R	30X60	11 13/16"x23 5/8"	m²	34,80	36
ROCA	PISO GRÊS	UNO	F7701MB01	PS UNO VENICE WHITE 20X20	19,8X19,8	7 5/16"x7 5/16"	m²	94,40	80


m²/CX	PÇ/CX	PÇ/PCT	ESPESSURA	ABS ÁGUA	EPU	R. AT. Q	R. M	R. FLEXÃO	RUPTURA	MOHS	C. AT. ÚMIDO	PEI	G. U	TON	JUNTA
0,81	3	0	20,0 ± 0,2 mm	≥ 10%	≤ 0,5 mm/m	GA / GLB	5	≥ 15 N/mm²	≥ 600 N	-	-	-	G1	V1	1,0 mm
0,81	3	0	20,0 ± 0,2 mm	≥ 10%	≤ 0,5 mm/m	GA / GLB	5	≥ 15 N/mm²	≥ 600 N	-	-	-	G1	V1	1,0 mm
1,18	30	0	8,0 mm	0,5% ≤ AA ≤ 3,0%	-	GA / GLB	4	≥ 30 N/mm²	≥ 1100 N	5	≥ 0,40 - GRIP	3	-	V4	3,0 mm
88,00	44	0	7,0 mm	≤ 0,5%	≤ 0,1 mm/m	GA / GLB	5	≥ 37 N/mm²	≥ 1500 N	5	< 0,40 - ÁREAS INTERNAS	-	G4	V3	2,0 mm
88,00	44	0	7,0 mm	≤ 0,5%	≤ 0,1 mm/m	GA / GLB	5	≥ 37 N/mm²	≥ 1500 N	3	< 0,40 - ÁREAS INTERNAS	-	G4	V3	2,0 mm
0,93	15	-	11,6 mm	≥ 10%	≤ 0,5 mm/m	GA / GLB	5	≥ 15 N/mm²	≥ 1100 N	-	-	-	G1	V1	1,5 mm
0,93	18	-	9,7 mm	≥ 10%	≤ 0,5 mm/m	GA / GLB	5	≥ 15 N/mm²	≥ 1100 N	-	-	-	G1	V1	1,5 mm
0,93	15	-	11,6 mm	≥ 10%	≤ 0,5 mm/m	GA / GLB	5	≥ 15 N/mm²	≥ 1100 N	-	-	-	G1	V1	1,5 mm
0,93	18	-	9,7 mm	≥ 10%	≤ 0,5 mm/m	GA / GLB	5	≥ 15 N/mm²	≥ 1100 N	-	-	-	G1	V1	1,5 mm
0,93	15	-	11,6 mm	≥ 10%	≤ 0,5 mm/m	GA / GLB	5	≥ 15 N/mm²	≥ 1100 N	-	-	-	G1	V1	1,5 mm
0,93	18	-	9,7 mm	≥ 10%	≤ 0,5 mm/m	GA / GLB	5	≥ 15 N/mm²	≥ 1100 N	-	-	-	G1	V1	1,5 mm
0,93	15	-	11,6 mm	≥ 10%	≤ 0,5 mm/m	GA / GLB	5	≥ 15 N/mm²	≥ 1100 N	-	-	-	G1	V1	1,5 mm
0,93	18	-	9,7 mm	≥ 10%	≤ 0,5 mm/m	GA / GLB	5	≥ 15 N/mm²	≥ 1100 N	-	-	-	G1	V1	1,5 mm
0,74	16	4	8,5 mm	≥ 10%	≤ 0,5 mm/m	GA / GLB	5	≥ 15 N/mm²	≥ 1100 N	-	-	-	G1	V1	1,5 mm
0,74	16	4	8,5 mm	≥ 10%	≤ 0,5 mm/m	GA / GLB	5	≥ 15 N/mm²	≥ 1100 N	-	-	-	G1	V1	1,5 mm
0,74	16	4	8,5 mm	≥ 10%	≤ 0,5 mm/m	GA / GLB	5	≥ 15 N/mm²	≥ 1100 N	-	-	-	G1	V1	1,5 mm
0,93	20	-	8,4 mm	≥ 10%	≤ 0,5 mm/m	GA / GLB	5	≥ 15 N/mm²	≥ 1100 N	-	-	-	G1	V1	1,5 mm
0,93	20	-	8,4 mm	≥ 10%	≤ 0,5 mm/m	GA / GLB	5	≥ 15 N/mm²	≥ 1100 N	-	-	-	G1	V1	1,5 mm
0,93	20	-	8,4 mm	≥ 10%	≤ 0,5 mm/m	GA / GLB	5	≥ 15 N/mm²	≥ 1100 N	-	-	-	G1	V1	1,5 mm
0,20	10	-	25,0 mm	≥ 10%	≤ 0,5 mm/m	GA / GLB	5	≥ 12 N/mm²	≥ 600 N	-	-	-	G1	V1	1,5 mm
0,20	10	-	25,0 mm	≥ 10%	≤ 0,5 mm/m	GA / GLB	5	≥ 12 N/mm²	≥ 600 N	-	-	-	G1	V1	1,5 mm
1,18	30	0	8,2 mm	0,5% < AA ≤ 3,0 %	≤ 0,5 mm/m	GA / GLB	5	≥ 30 N/mm²	≥ 1100 N	-	≥ 0,40 - GRIP	4	-	V4	3,0 mm
0,93	20	-	8,5 mm	≥ 10%	≤ 0,5 mm/m	GA / GLB	5	≥ 15 N/mm²	≥ 600 N	-	-	-	G1	V4	1,5 mm
2,85	2	0	7,0 mm	≤ 0,5%	≤ 0,1 mm/m	GA / GLB	5	≥ 37 N/mm²	≥ 900 N	5	< 0,40 - ÁREAS INTERNAS	-	G4	V4	1,0 mm
2,85	2	0	7,0 mm	≤ 0,5%	≤ 0,1 mm/m	GA / GLB	5	≥ 37 N/mm²	≥ 900 N	3	< 0,40 - ÁREAS INTERNAS	-	G4	V4	1,0 mm
89,63	30	0	7,0 mm	≤ 0,5%	≤ 0,1 mm/m	GA / GLB	5	≥ 37 N/mm²	≥ 900 N	5	< 0,40 - ÁREAS INTERNAS	-	G4	V3	2,0 mm
89,63	30	0	7,0 mm	≤ 0,5%	≤ 0,1 mm/m	GA / GLB	5	≥ 37 N/mm²	≥ 900 N	3	< 0,40 - ÁREAS INTERNAS	-	G4	V3	2,0 mm
1,18	30	0	8,0 mm	0,5% < AA ≤ 3,0 %	≤ 0,5 mm/m	GA / GLB	5	≥ 30 N/mm²	≥ 1100 N	-	≥ 0,40 - GRIP	3	-	V4	3,0 mm
1,08	27	9	8,0 mm	0,5% < AA ≤ 3,0 %	≤ 0,5 mm/m	GA / GLB	5	≥ 30 N/mm²	≥ 1100 N	-	≥ 0,40 - GRIP	3	-	V4	3,0 mm
0,93	20	0	8,5 mm	≥ 10%	≤ 0,5 mm/m	GA / GLB	5	≥ 15 N/mm²	≥ 600 N	-	-	-	G1	V2	1,5 mm
0,93	20	0	8,5 mm	≥ 10%	≤ 0,5 mm/m	GA / GLB	5	≥ 15 N/mm²	≥ 600 N	-	-	-	G1	V2	1,5 mm
0,93	20	0	8,5 mm	≥ 10%	≤ 0,5 mm/m	GA / GLB	5	≥ 15 N/mm²	≥ 600 N	-	-	-	G1	V2	1,5 mm
0,93	20	0	8,5 mm	≥ 10%	≤ 0,5 mm/m	GA / GLB	5	≥ 15 N/mm²	≥ 600 N	-	-	-	G1	V2	1,5 mm
2,85	2	0	7,0 mm	≤ 0,5%	≤ 0,1 mm/m	GA / GLB	5	≥ 37 N/mm²	≥ 900 N	3	< 0,40 - ÁREAS INTERNAS	-	G5	V4	1,0 mm
2,85	2	0	7,0 mm	≤ 0,5%	≤ 0,1 mm/m	GA / GLB	5	≥ 37 N/mm²	≥ 900 N	4	< 0,40 - ÁREAS INTERNAS	-	G5	V4	1,0 mm
88,00	44	0	7,0 mm	≤ 0,5%	≤ 0,1 mm/m	GA / GLB	5	≥ 37 N/mm²	≥ 1500 N	3	< 0,40 - ÁREAS INTERNAS	-	G5	V3	2,0 mm
88,00	44	0	7,0 mm	≤ 0,5%	≤ 0,1 mm/m	GA / GLB	5	≥ 37 N/mm²	≥ 1500 N	3	< 0,40 - ÁREAS INTERNAS	-	G5	V3	2,0 mm
2,85	2	0	7,0 mm	≤ 0,5%	≤ 0,1 mm/m	GA / GLB	5	≥ 37 N/mm²	≥ 900 N	3	< 0,40 - ÁREAS INTERNAS	-	G5	V3	1,0 mm
2,85	2	0	7,0 mm	≤ 0,5%	≤ 0,1 mm/m	GA / GLB	5	≥ 37 N/mm²	≥ 900 N	3	< 0,40 - ÁREAS INTERNAS	-	G5	V3	1,0 mm
89,63	30	0	7,0 mm	≤ 0,5%	≤ 0,1 mm/m	GA / GLB	5	≥ 37 N/mm²	≥ 900 N	3	< 0,40 - ÁREAS INTERNAS	-	G4	V3	2,0 mm
89,63	30	0	7,0 mm	≤ 0,5%	≤ 0,1 mm/m	GA / GLB	5	≥ 37 N/mm²	≥ 900 N	5	< 0,40 - ÁREAS INTERNAS	-	G4	V3	2,0 mm
1,80	10	0	8,5 mm	≤ 0,5%	≤ 0,1 mm/m	GA / GLB	5	≥ 37 N/mm²	≥ 1500 N	4	< 0,40 - ÁREAS INTERNAS	-	G4	V3	1,0 mm
1,18	30	0	8,2 mm	0,5% < AA ≤ 3,0 %	≤ 0,5 mm/m	GA / GLB	5	≥ 30 N/mm²	≥ 1100 N	-	≥ 0,40 - GRIP	5	-	V2	3,0 mm


MARCA	TIPO	SÉRIE	CÓDIGO	DESCRIÇÃO	FORMATO	POLEGADAS	UN	m²/PAL	CX/PAL
ROCA	PISO GRÊS	UNO	F7702MBO2	PS UNO VENICE GRAY 20X20	19,8X19,8	7 5164"X7 5164"	m²	94,40	80
ROCA	PISO GRÊS	UNO	F7701MB16	PS UNO VENICE BLACK 20X20	19,8X19,8	7 5164"X7 5164"	m²	94,40	80
ROCA	PISO GRÊS	UNO	F7701MB99	PS UNO VENICE SQUARE 20X20	19,8X19,8	7 5164"X7 5164"	m²	94,40	80
ROCA	PISO GRÊS	UNO	F7702MB99	PS UNO VENICE BLOOM 20X20	19,8X19,8	7 5164"X7 5164"	m²	94,40	80
ROCA	PISO GRÊS	UNO	F7703MB99	PS UNO VENICE CHESS 20X20	19,8X19,8	7 5164"X7 5164"	m²	94,40	80
ROCA	PISO GRÊS	UNO	F77012002	PS UNO GRAY MT 20X20	19,8X19,8	7 5164"X7 5164"	m²	94,40	80
ROCA	PISO GRÊS	UNO	F77012001	PS UNO WHITE MT 20X20	19,8X19,8	7 5164"X7 5164"	m²	94,40	80
ROCA	PISO GRÊS	UNO	F77012016	PS UNO BLACK MT 20X20	19,8X19,8	7 5164"X7 5164"	m²	94,40	80
ROCA	PISO GRÊS	UNO	F77012099	PS UNO EDGE MT 20X20	19,8X19,8	7 5164"X7 5164"	m²	94,40	80
ROCA	PISO GRÊS	UNO	F77022099	PS UNO FOLD MT 20X20	19,8X19,8	7 5164"X7 5164"	m²	94,40	80
ROCA	PISO GRÊS	UNO	F77032099	PS UNO LINE MT 20X20	19,8X19,8	7 5164"X7 5164"	m²	94,40	80
ROCA	PISO GRÊS	UNO	F77042099	PS UNO STRIP MT 20X20	19,8X19,8	7 5164"X7 5164"	m²	94,40	80
ROCA	PISO GRÊS	UNO	F77052099	PS UNO GATE MT 20X20	19,8X19,8	7 5164"X7 5164"	m²	94,40	80
ROCA	PISO GRÊS	UNO	F77062099	PS UNO FRAME MT 20X20	19,8X19,8	7 5164"X7 5164"	m²	94,40	80
SELECT	REVESTIMENTO PARA PAREDE	VENUS	FDT01FY16	RV VENUS BLACK 21,5X21,5	21,5X21,5	8 15/32"X8 15/32"	m²	68,08	92
SELECT	REVESTIMENTO PARA PAREDE	VENUS	FDT01FY34	RV VENUS BK PEARL 21,5X21,5	21,5X21,5	8 15/32"X8 15/32"	m²	68,08	92
SELECT	REVESTIMENTO PARA PAREDE	VENUS	FDT01FY38	RV VENUS BK CHROME 21,5X21,5	21,5X21,5	8 15/32"X8 15/32"	m²	68,08	92
SELECT	REVESTIMENTO PARA PAREDE	VENUS	FDT01FY01	RV VENUS WHITE 21,5X21,5	21,5X21,5	8 15/32"X8 15/32"	m²	68,08	92
SELECT	REVESTIMENTO PARA PAREDE	VENUS	FDT02FY34	RV VENUS WH PEARL 21,5X21,5	21,5X21,5	8 15/32"X8 15/32"	m²	68,08	92
SELECT	REVESTIMENTO PARA PAREDE	VENUS	FDT02FY38	RV VENUS WH CHROME 21,5X21,5	21,5X21,5	8 15/32"X8 15/32"	m²	68,08	92
SELECT	PORCELANATO PLUS	VERNON	FE2015N25	PP VERNON NOTCH ROBLE MT 30X120R	29,5X120	11 39/64"X47 1/4"	m²	51,12	36
SELECT	PORCELANATO PLUS	VERNON	FE2025N25	PP VERNON NOTCH ROBLE ABS 30X120R	29,5X120	11 39/64"X47 1/4"	m²	51,12	36
SELECT	PORCELANATO PLUS	VERNON	FE2035N25	PP VERNON ROBLE MT 30X120 R	29,5X120	11 39/64"X47 1/4"	m²	51,12	36
SELECT	PORCELANATO PLUS	VERNON	FE2045N25	PP VERNON ROBLE ABS 30X120 R	29,5X120	11 39/64"X47 1/4"	m²	51,12	36
ROCA	PORCELANATO PLUS	VULCANO	FK4019B38	PP VULCANO MT 90X90 R	89,5X89,5	35 15/64"X35 15/64"	m²	70,40	44
ROCA	PORCELANATO ESMALTADO POLIDO	VULCANO	FK4029B38	PE VULCANO POL 90X90 R	89,5X89,5	35 15/64"X35 15/64"	m²	70,40	44
ROCA	PORCELANATO PLUS	VULCANO	FK4025738	PP VULCANO CARVE 30X60R	30X60	11 13/16"X23 5/8"	m²	64,80	36
SELECT	REVESTIMENTO PARA PAREDE	WIND	FBRO1MCO1	INS WIND WHITE MT 40X120 R	40X120	15 3/4"X47 1/4"	m²	38,40	40
SELECT	REVESTIMENTO PARA PAREDE	WIND	FBRO1MC16	INS WIND BLACK MT 40X120 R	40X120	15 3/4"X47 1/4"	m²	38,40	40
SELECT	REVESTIMENTO PARA PAREDE	WINDOW	FANO1MCO1	INS WINDOW WHITE MT 40X120 R	40X120	15 3/4"X47 1/4"	m²	38,40	40
SELECT	REVESTIMENTO PARA PAREDE	WINDOW	FANO1MC16	INS WINDOW BLACK MT 40X120 R	40X120	15 3/4"X47 1/4"	m²	38,40	40
ROCA	PISO GRÊS	ZELLIGE	FHS01MB15	PS ZELLIGE BLUE MT 20X20	19,8X19,8	7 5164"X7 5164"	m²	94,40	80
ROCA	PISO GRÊS	ZELLIGE	FHS01MBB1	PS ZELLIGE BISCUIT MT 20X20	19,8X19,8	7 5164"X7 5164"	m²	94,40	80
ROCA	PISO GRÊS	ZELLIGE	FHS01MB50	PS ZELLIGE TERRACOTA MT 20X20	19,8X19,8	7 5164"X7 5164"	m²	94,40	80
ROCA	PISO GRÊS	ZELLIGE	FHS02MB15	PS ZELLIGE DECOR BLUE MT 20X20	19,8X19,8	7 5164"X7 5164"	m²	94,40	80
ROCA	PISO GRÊS	ZELLIGE	FHS02MBB1	PS ZELLIGE DECOR BISCUIT MT 20X20	19,8X19,8	7 5164"X7 5164"	m²	94,40	80
ROCA	PISO GRÊS	ZELLIGE	FHS02MB50	PS ZELLIGE DECOR TERRACOTA MT 20X20	19,8X19,8	7 5164"X7 5164"	m²	94,40	80


m²/CX	PÇ/CX	PÇ/PCT	ESPESSURA	ABS ÁGUA	EPU	R. AT. Q	R. M	R. FLEXÃO	RUPTURA	MOHS	C. AT. ÚMIDO	PEI	G. U	TON	JUNTA
1,18	30	0	8,2 mm	0,5% < AA ≤ 3,0%	≤0,5 mm/m	GA / GLB	5	≥ 30 N/mm²	≥ 1100 N	-	≥ 0,40 - GRIP	4	-	V2	3,0 mm
1,18	30	0	8,2 mm	0,5% < AA ≤ 3,0%	≤0,5 mm/m	GA / GLB	5	≥ 30 N/mm²	≥ 1100 N	-	≥ 0,40 - GRIP	2	-	V2	3,0 mm
1,18	30	0	8,2 mm	0,5% < AA ≤ 3,0%	≤0,5 mm/m	GA / GLB	5	≥ 30 N/mm²	≥ 1100 N	-	≥ 0,40 - GRIP	5	-	V2	3,0 mm
1,18	30	0	8,2 mm	0,5% < AA ≤ 3,0%	≤0,5 mm/m	GA / GLB	5	≥ 30 N/mm²	≥ 1100 N	-	≥ 0,40 - GRIP	3	-	V2	3,0 mm
1,18	30	0	8,2 mm	0,5% < AA ≤ 3,0%	≤0,5 mm/m	GA / GLB	5	≥ 30 N/mm²	≥ 1100 N	-	≥ 0,40 - GRIP	5	-	V2	3,0 mm
1,18	30	0	8,0 ± 0,2 mm	0,5% ≤ AA ≤ 3,0%	≤0,6mm/m	GA / GLB	5	≥ 30 N/mm²	≥ 1100 N	6	≥ 0,40 - GRIP	4	-	V2	3,0 mm
1,18	30	0	8,0 ± 0,2 mm	0,5% ≤ AA ≤ 3,0%	≤0,6mm/m	GA / GLB	5	≥ 30 N/mm²	≥ 1100 N	6	≥ 0,40 - GRIP	5	-	V2	3,0 mm
1,18	30	0	8,0 ± 0,2 mm	0,5% ≤ AA ≤ 3,0%	≤0,6mm/m	GA / GLB	5	≥ 30 N/mm²	≥ 1100 N	6	≥ 0,40 - GRIP	2	-	V2	3,0 mm
1,18	30	0	8,0 ± 0,2 mm	0,5% ≤ AA ≤ 3,0%	≤0,6mm/m	GA / GLB	5	≥ 30 N/mm²	≥ 1100 N	6	≥ 0,40 - GRIP	2	-	V2	3,0 mm
1,18	30	0	8,0 ± 0,2 mm	0,5% ≤ AA ≤ 3,0%	≤0,6mm/m	GA / GLB	5	≥ 30 N/mm²	≥ 1100 N	6	≥ 0,40 - GRIP	2	-	V2	3,0 mm
1,18	30	0	8,0 ± 0,2 mm	0,5% ≤ AA ≤ 3,0%	≤0,6mm/m	GA / GLB	5	≥ 30 N/mm²	≥ 1100 N	6	≥ 0,40 - GRIP	2	-	V2	3,0 mm
1,18	30	0	8,0 ± 0,2 mm	0,5% ≤ AA ≤ 3,0%	≤0,6mm/m	GA / GLB	5	≥ 30 N/mm²	≥ 1100 N	6	≥ 0,40 - GRIP	4	-	V2	3,0 mm
1,18	30	0	8,0 ± 0,2 mm	0,5% ≤ AA ≤ 3,0%	≤0,6mm/m	GA / GLB	5	≥ 30 N/mm²	≥ 1100 N	6	≥ 0,40 - GRIP	4	-	V2	3,0 mm
0,74	16	4	8,5 mm	≥ 10%	≤0,5 mm/m	GA / GLB	5	≥ 15 N/mm²	≥ 1100 N	-	-	-	G1	V1	1,5 mm
0,74	16	4	8,5 mm	≥ 10%	≤0,5 mm/m	GA / GLB	5	≥ 15 N/mm²	≥ 1100 N	-	-	-	G1	V1	1,5 mm
0,74	16	4	8,5 mm	≥ 10%	≤0,5 mm/m	GA / GLB	5	≥ 15 N/mm²	≥ 1100 N	-	-	-	G1	V1	1,5 mm
0,74	16	4	8,5 mm	≥ 10%	≤0,5 mm/m	GA / GLB	5	≥ 15 N/mm²	≥ 1100 N	-	-	-	G1	V1	1,5 mm
0,74	16	4	8,5 mm	≥ 10%	≤0,5 mm/m	GA / GLB	5	≥ 15 N/mm²	≥ 1100 N	-	-	-	G1	V1	1,5 mm
0,74	16	4	8,5 mm	≥ 10%	≤0,5 mm/m	GA / GLB	5	≥ 15 N/mm²	≥ 1100 N	-	-	-	G1	V1	1,5 mm
1,42	4	0	10,0 mm	≤ 0,5%	≤0,1 mm/m	GA / GLB	5	≥ 37 N/mm²	≥ 1500 N	8	< 0,40 - ÁREAS INTERNAS	-	G5	V3	1,0 mm
1,42	4	0	10,0 mm	≤ 0,5%	≤0,1 mm/m	GA / GLB	5	≥ 37 N/mm²	≥ 1500 N	8	≥ 0,40 - ABS	-	G5	V3	1,0 mm
1,42	4	0	10,0 mm	≤ 0,5%	≤0,1 mm/m	GA / GLB	5	≥ 37 N/mm²	≥ 1500 N	8	< 0,40 - ÁREAS INTERNAS	-	G5	V3	1,0 mm
1,42	4	0	10,0 mm	≤ 0,5%	≤0,1 mm/m	GA / GLB	5	≥ 37 N/mm²	≥ 1500 N	8	≥ 0,40 - ABS	-	G5	V3	1,0 mm
1,60	2	0	10,0 mm	≤ 0,5%	≤0,1 mm/m	GA / GLB	5	≥ 37 N/mm²	≥ 1500 N	4	< 0,40 - ÁREAS INTERNAS	-	G3	V3	1,0 mm
1,60	2	0	10,0 mm	≤ 0,5%	≤0,1 mm/m	GA / GLB	5	≥ 37 N/mm²	≥ 1500 N	3	< 0,40 - ÁREAS INTERNAS	-	G4	V3	1,0 mm
1,80	10	0	8,5 mm	≤ 0,5%	≤0,1 mm/m	GA / GLB	5	≥ 37 N/mm²	≥ 1500 N	4	< 0,40 - ÁREAS INTERNAS	-	G4	V3	1,0 mm
0,96	2	0	17,0 ± 0,2 mm	≥ 10%	≤0,5 mm/m	GA / GLB	5	≥ 15 N/mm²	≥ 600 N	-	-	-	G1	V1	1,0 mm
0,96	2	0	17,0 ± 0,2 mm	≥ 10%	≤0,5 mm/m	GA / GLB	5	≥ 15 N/mm²	≥ 600 N	-	-	-	G1	V1	1,0 mm
0,96	2	0	17,0 ± 0,2 mm	≥ 10%	≤0,5 mm/m	GA / GLB	5	≥ 15 N/mm²	≥ 600 N	-	-	-	G1	V1	1,0 mm
0,96	2	0	17,0 ± 0,2 mm	≥ 10%	≤0,5 mm/m	GA / GLB	5	≥ 15 N/mm²	≥ 600 N	-	-	-	G1	V1	1,0 mm
1,18	30	0	8,2 mm	0,5% < AA ≤ 3,0%	≤0,5 mm/m	GA / GLB	5	≥ 30 N/mm²	≥ 1100 N	-	≥ 0,40 - GRIP	3	-	V3	3,0 mm
1,18	30	0	8,2 mm	0,5% < AA ≤ 3,0%	≤0,5 mm/m	GA / GLB	5	≥ 30 N/mm²	≥ 1100 N	-	≥ 0,40 - GRIP	4	-	V3	3,0 mm
1,18	30	0	8,2 mm	0,5% < AA ≤ 3,0%	≤0,5 mm/m	GA / GLB	5	≥ 30 N/mm²	≥ 1100 N	-	≥ 0,40 - GRIP	3	-	V3	3,0 mm
1,18	30	0	8,2 mm	0,5% < AA ≤ 3,0%	≤0,5 mm/m	GA / GLB	5	≥ 30 N/mm²	≥ 1100 N	-	≥ 0,40 - GRIP	3	-	V2	3,0 mm
1,18	30	0	8,2 mm	0,5% < AA ≤ 3,0%	≤0,5 mm/m	GA / GLB	5	≥ 30 N/mm²	≥ 1100 N	-	≥ 0,40 - GRIP	3	-	V2	3,0 mm
1,18	30	0	8,2 mm	0,5% < AA ≤ 3,0%	≤0,5 mm/m	GA / GLB	5	≥ 30 N/mm²	≥ 1100 N	-	≥ 0,40 - GRIP	3	-	V2	3,0 mm

TIPOS DE APLICAÇÃO | TYPES OF APPLICATIONS | TIPOS DE APLICACIÓN


 **PAVIMENTO**
FLOOR TILES | PAVIMENTO

 **REVESTIMENTO**
WALL TILES | REVESTIMIENTO


 **ASSENTAMENTO COM AMARRAÇÃO** - Para paginação desencontrada, quando uma das laterais da peça for igual ou superior a 45cm, o transpasse máximo indicado é até 15% do comprimento.
APPLICATION WITH DISAGREEMENT BETWEEN PIECES -For application with disagreement between pieces, when at least one side is 45cm or larger, the maximum overlapping length is up to 15% of the length of the piece.
INSTALACIÓN CON AMARRE - Para paginación escalonada, cuando uno de los lados de la pieza sea igual o superior a 45cm, el traspaso máximo recomendado es hasta 15% de la longitud.


 **ASSENTAMENTO SEM AMARRAÇÃO** - Todos os produtos que possuem uma das dimensões maior que 45cm podem ser aplicados sem amarração, isto é, com peças alinhadas lado a lado.
SIDE BY SIDE APPLICATION - All products that have at least one side larger than 45cm can be applied with the pieces aligned side by side.
INSTALACIÓN SIN AMARRE - Todos los productos que poseen una de las dimensiones más grande que 45cm pueden ser aplicados sin amarre, es decir, con piezas alineadas lado a lado.

GRUPOS DE UTILIZAÇÃO | USAGES GROUP | GRUPOS DE UTILIZACIÓN

 **G1** - Uso exclusivo em paredes.
Exclusive for walls. | Uso exclusivo en paredes.

 **G2** - Uso em banheiros e quartos residenciais.
Residential use only. Indicated to bathrooms and bedrooms.
Uso en baños y cuartos residenciales.


 **G3** - Uso em dependências residenciais sem comunicação com áreas externas.
Residential use only. Indicated to internal areas without link to outside.
Uso en dependencias residenciales sin comunicación con áreas externas.


 **G4** - Uso em todas as dependências residenciais.
Indicated to all residential areas. | Uso en todas las dependencias residenciales.


 **G5** - Uso em todas as dependências residenciais e ambientes comerciais de tráfego médio.
Residential use and comercial areas with light traffic.
Uso en todos los espacios públicos y privados con trafico moderado.


 **G6** - Uso em todas as dependências residenciais e ambientes comerciais de tráfego intenso.
Residential use and comercial areas with high traffic.
Uso en todos los espacios públicos y privados con trafico intenso.

PISOS - CLASSES DE VARIAÇÃO DE TONALIDADE
FLOOR TILES - SHADE VARIATIONS CLASS | PISOS - CLASES DE VARIACIÓN DE TONALIDAD


 **V1** - APARÊNCIA UNIFORME - Diferenças mínimas entre as peças.
UNIFORM APPEARANCE - Minimal differences among pieces from the same production run.
ASPECTO UNIFORME - Diferencias mínimas entre las piezas.


 **V2** - VARIAÇÃO FRACA - Diferenças perceptíveis na textura e no padrão de cores similares.
SLIGHT VARIATION - Clearly distinguishable differences in texture and/or colors.
VARIACIÓN LEVE - Diferencias perceptibles en la textura y en el patrón de colores similares.


 **V3** - VARIAÇÃO MODERADA - Grandes diferenças de tons nas mesmas cores de uma peça para outra.
MODERATE VARIATION - While the same colors are found on all tiles, the quantity of a particular color on each piece may vary significantly.
VARIACIÓN MODERADA - Gran diferencia de tonos en los mismos colores de una pieza a otra.


 **V4** - ALEATÓRIA - Cores aleatórias e diferentes de uma placa cerâmica para outra.
RANDOM VARIATION - random color differences from tile to tile. One tile may have totally different colors from that of other tiles. Thus, the final installation will be unique. | ALEATORIA - Colores aleatorios y diferentes de una placa cerámica a otra.


PEI | PEI | PEI

 **PEI 1** - TRÁFEGO LEVE - Banheiros residenciais e dormitórios sem porta para o exterior.
LIGHT TRAFFIC - Residential bathrooms and bedrooms without door to the outside.
TRÁFICO LEVE - Baños residenciales y dormitorios sin puerta para el exterior.

 **PEI 2** - TRÁFEGO MÉDIO - Todas as dependências residenciais, exceto cozinhas, escadas e entradas.
MEDIUM TRAFFIC - All residential premises, except kitchens, stairs and entrances.
TRÁFICO MODERADO - Todas las dependencias residenciales, excepto cocinas, escaleras y entradas.

 **PEI 3** - TRÁFEGO MÉDIO/INTENSO - Todas as dependências residenciais, inclusive terraço.
MEDIUM INTENSE TRAFFIC - All residential facilities, including terrace.
TRÁFICO MODERADO/INTENSO - Todas las dependencias residenciales, incluso terraza.

 **PEI 4** - TRÁFEGO INTENSO - Dependências residenciais de tráfego elevado, locais públicos com tráfego moderado e áreas internas de uso comercial.
INTENSE TRAFFIC - Residential premises of high traffic, public places with oderate traffic to internal areas of comercial use.
TRÁFICO INTENSO - Dependencias residenciales con tráfico elevado, locales públicos con tráfico moderado y áreas internas de uso comercial.

 **PEI 5** - TRÁFEGO SUPERINTENSO - Áreas públicas e comerciais, internas e externas de alto tráfego.
SUPER INTENSE TRAFFIC - High Traffic internal and external public and commercial areas.
TRÁFICO SUPERINTENSO - Áreas públicas y comerciales, internas y externas con tráfico elevado.


CARACTERÍSTICAS | CHARACTERISTICS | CARACTERÍSTICAS

 **LADOS RETIFICADOS/Junta Mínima de 1mm**
RECTIFIED EDGES | Minimum Joint 1mm Recommended
LADOS RECTIFICADOS/Junta Mínima de 1mm


 **BORDA PLANA**
FLAT EDGES | BORDE PLANO

 **DESTONALIZADO**
SHADE VARIATION | DESTONALIZADO

 **IMPRESSÃO DIGITAL**
HIGH DEFINITION PRINTING | IMPRESIÓN DIGITAL

 **EFEITO NATURAL** | Relevos diferentes entre as peças que reproduzem as texturas naturais com maior fidelidade.
NATURAL EFFECT | Different reliefs between pieces, for a more accurate reproduction of natural textures.
EFECTO NATURAL | Relieves diferentes entre las piezas que reproducen las texturas naturales con más exactitud.


 **JUNTA SECA**
DRY GROUT | Junta Seca


 **VITRIFICADO C+V** - Produto cerâmico com efeito de vidro e de bordas retificadas.
VITRIFIED - Glass effect, recitified edges.
VIDRIADO C+V - Producto cerámico con efecto de vidrio y de bordes rectificados.


 **TECNOLOGIA MICRO CRYSTAL**
MICRO CRYSTAL THECNOLOGY | TECNOLOGÍA MICRO CRYSTAL

PAVIMENTOS RESISTENTES AO ESCORREGAMENTO | *NON-SLIPPING FLOOR TILES* | PAVIMENTOS RESISTENTES AL DESLIZAMIENTO
Granilhas especialmente desenvolvidas para o Grupo Roca que conferem Aderência, Beleza e Segurança aos Porcelanatos.

Granules specially developed to roca group that gives Adherence, Beauty and Security to Porcelains.
Granillas especialmente desarrolladas para el Grupo Roca que entregan Adherencia, Belleza y Seguridad a los Porcelanatos.

 **GRIP**
Uso em áreas molhadas internas. Coeficiente de Atrito Úmido ≥ 0,40
GRIP: use in internal wet areas. Wet friction coeficiente ≥ 0,40
GRIP: Uso en áreas mojadadas internas. Coeficiente de Fricción Húmeda ≥ 0,40

 **GRIP PLUS**
Uso em calçadas residenciais, escadas internas e varandas. Coeficiente de Atrito Úmido ≥ 0,40
GRIP PLUS: use in residential sidewalks, internal stairs and balcony. Wet Coefficient of Friction ≥ 0,40
GRIP PLUS: Uso en veredas residenciales, escaleras internas y balcones. Coeficiente de Fricción Húmeda ≥ 0,40

 **ABS**
Uso em decks de piscinas, escadas externas, rampas com no máximo 10% de inclinação. Coeficiente de Atrito Úmido ≥ 0,40
ABS: use in pool, decks, external stairs, ramps with maximum 10% slope. Wet Coefficient of Friction ≥ 0,40
ABS: Uso en decks de piscinas, escaleras externas, rampas con máximo 10% de inclinación. Coeficiente de Fricción Húmeda ≥ 0,40

RODAPÉS | STRIPS | ZÓCALO

Em quantidades a partir de 100 unidades, é possível adquirir rodapés para qualquer piso ou porcelanato produzido Para fazer seu pedido consulte um vendedor, representante ou a Central de Atendimento ao Consumidor: Fone: (41) 21052500.

The Incepa markets skirting board for all floors and Porcelain tiles produced. Consult your dealer or the Central Customer Service: Phone: +55 (41) 21052500.

En cantidades a partir de 100 unidades, es posible adquirir zócalos para cualquier piso o porcelanato producido. Para hacer su pedido consulte un vendedor, representante o llame a la Central de Servicio al Consumidor al +55 (41) 21052500.



NOTA
As imagens apresentadas neste catálogo estão sujeitas a alterações de cor ocasionadas durante o processo de impressão. Reservamo-nos o direito a qualquer erro de digitação ou impressão.

NOTE: The images in this catalog are subject to color changes caused during the printing process. We reserve the right at any typo or printing.
NOTA: Las imágenes presentadas en este catálogo pueden obtener cambios de color ocasionados durante el proceso de impresión. Nos reservamos el derecho de cualquier error de digitación o impresión.

Roca | Cerámica

Showroom Roca
Av. Brasil, 2188 - São Paulo - SP
Av. Padre Natal Pigato, 974 - Campo Largo - PR

2020 | rocaceramica.com.br

 [rocalifebr](https://www.facebook.com/rocalifebr)
 [roca_brasil](https://www.instagram.com/roca_brasil)